

2003年6月期 中間決算説明会

2003年2月24日

 構造計画研究所®
KOZO KEIKAKU ENGINEERING Inc.

目次

1. 中間決算の概況
2. 通期の見込み
3. 業績シミュレーション



中間決算の概況

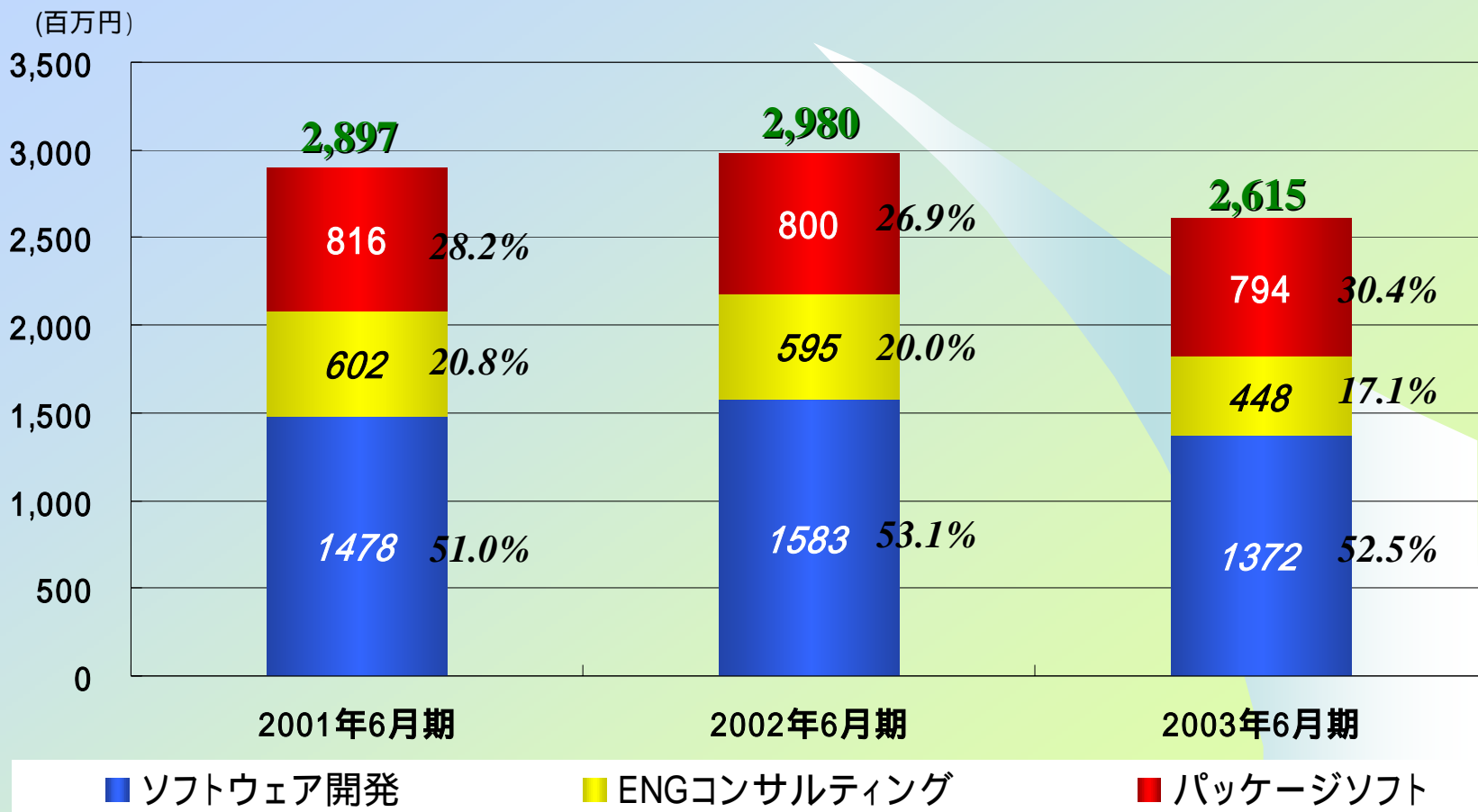


中間決算業績

(単位:百万円)

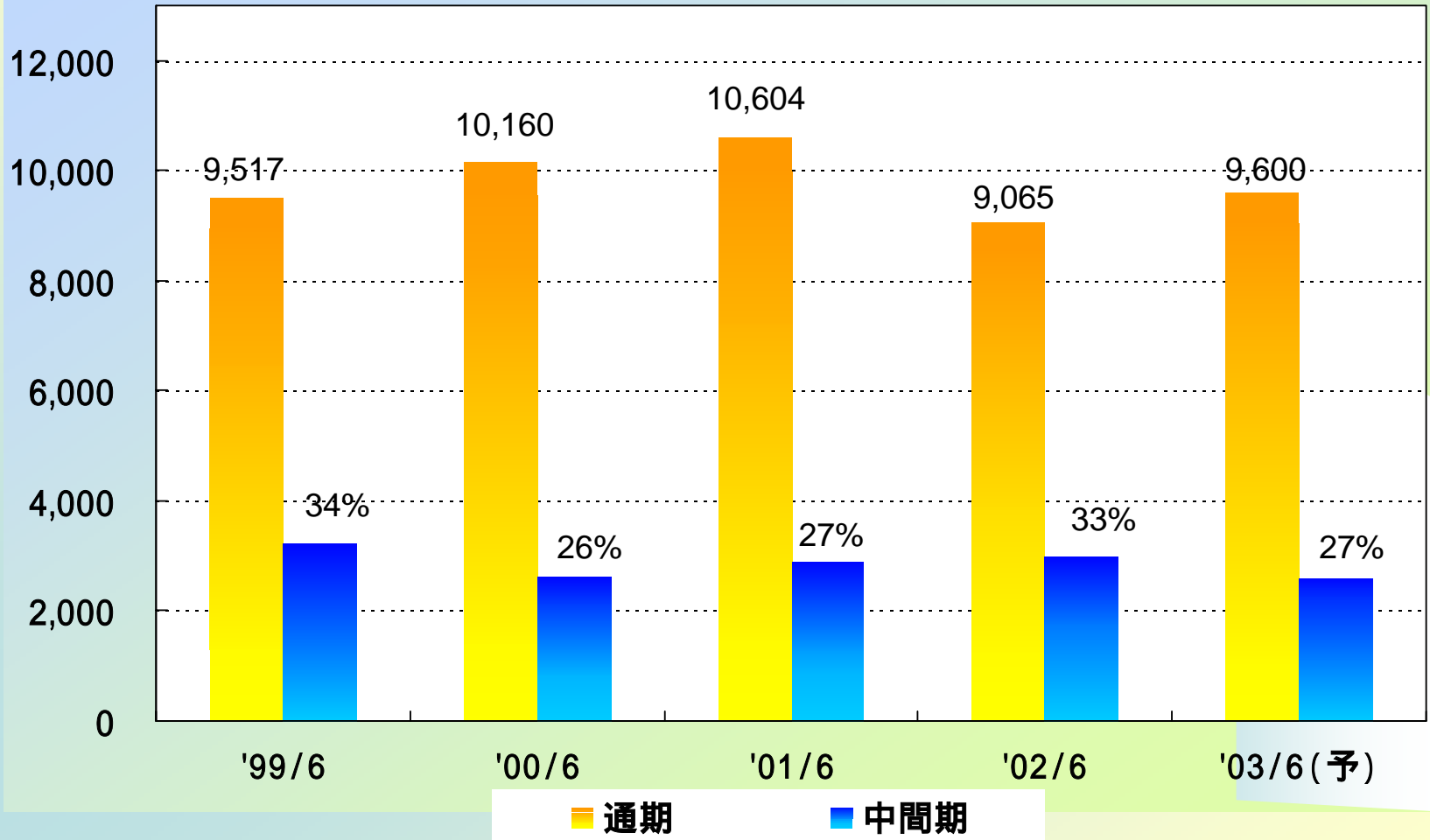
	計 画	実 績	前中間期 実 績	対計画比 (%)	対前期比 (%)
売 上 高	3,000	2,615	2,980	12.8	12.2
経常利益	715	1,023	877	43.1	16.6
中 間 純 利 益	460	623	717	35.4	13.1

セグメント別売上高の状況



上期・下期の売上高バランス

(単位:百万円)



中間決算概況に関する経営判断

計画通り順調に推移。
一部プロジェクトの納入遅れにより未達

ソフトウェア開発

(今後の主要施策)

- ・赤字プロジェクト発生防止
プロジェクト管理の徹底

エンジニアリング コンサルティング

(今後の有望プロジェクト)

- ・官公庁向けコンサルティング
- ・海外向け大型工事への参画

前年比、計画比
共にダウン

パッケージソフト

(今後の主要施策)

- ・メーカー向け大型パッケージの
確実な受注
- ・ローラー営業による新規案件
獲得

前年並みを確保
するも計画に届かず

通期見込み達成のための対策

- 不採算部門から好調部門へのリソースシフト
好調部門へ約20名をシフト
- 赤字プロジェクトの発生防止
プロジェクト管理の徹底(QA部を中心とした)
- パッケージソフト販売のリカバリ
ローラー営業による新規案件獲得
- マネジメントチーム営業の推進



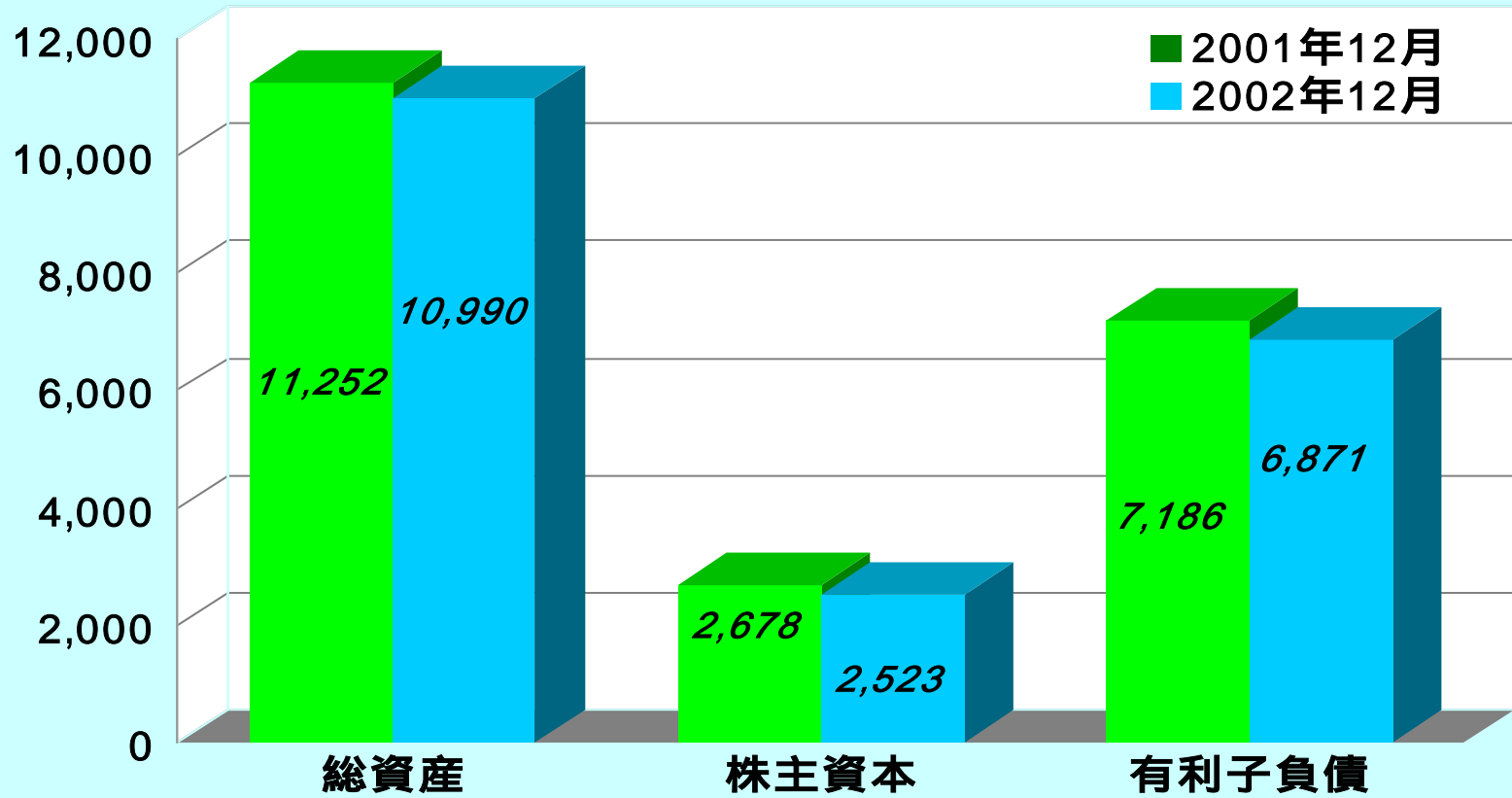
バランスシート

(単位:百万円)

		2001年12月	2002年12月	差 額
	現金・預金	363	606	243
	売上債権	1,588	1,080	508
	流動資産	4,178	3,997	181
	固定資産	7,074	6,993	81
	資産合計	11,252	10,990	262
	借入金	7,186	6,871	315
	流動負債	4,220	4,051	169
	固定負債	4,353	4,415	62
	負債合計	8,466	8,573	107
	資本合計	2,678	2,523	155
負債・資本合計		11,252	10,990	262

バランスシートの比較

(単位:百万円)



バランスシートの改善要因

- 売上債権の管理・回収を専門部隊に移行
- 売上債権滞留期間の徹底管理



キャッシュ・フロー

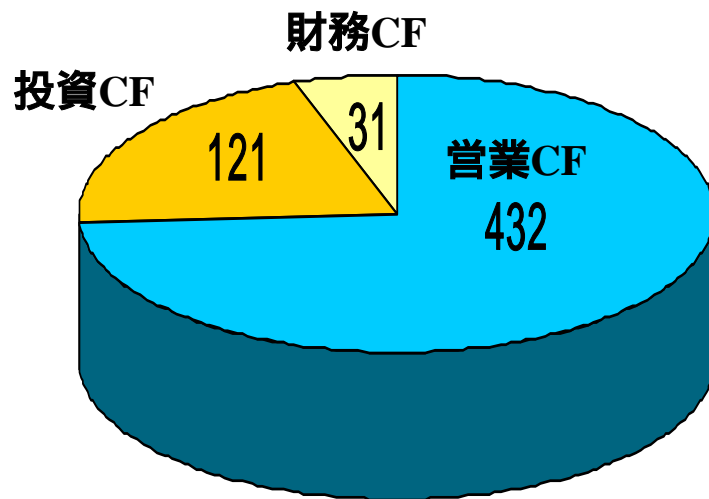
(単位:百万円)

	2001/7 ~ 2001/12	2002/7 ~ 2002/12	差 異
期 首	543	202	341
営業CF	1,131	698	432
投資CF	185	63	121
財務CF	1,136	1,166	30
当期増減	179	404	584
期 末	363	606	242

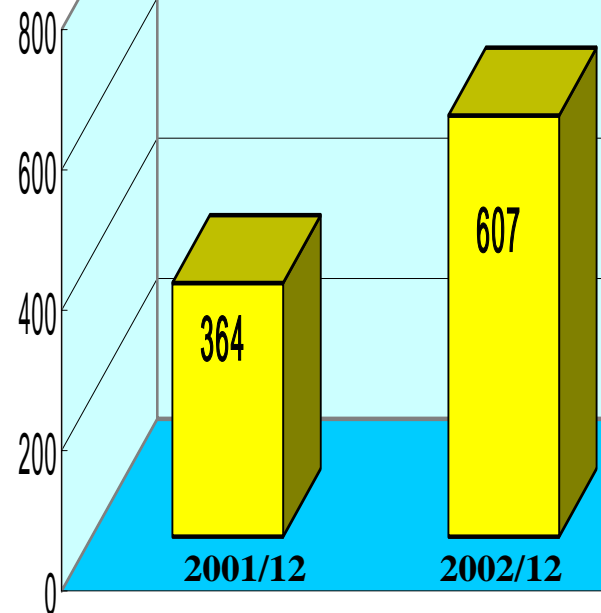


キャッシュ・フロー改善

前期比CF増加額 (単位:百万円)



現金及び
現金等価物の残高



キャッシュフロー重視の経営

- 売上重視から利益重視の経営に

- さらに利益重視から

キャッシュフロー重視へ





2. 通期の見込み

通期の見込み

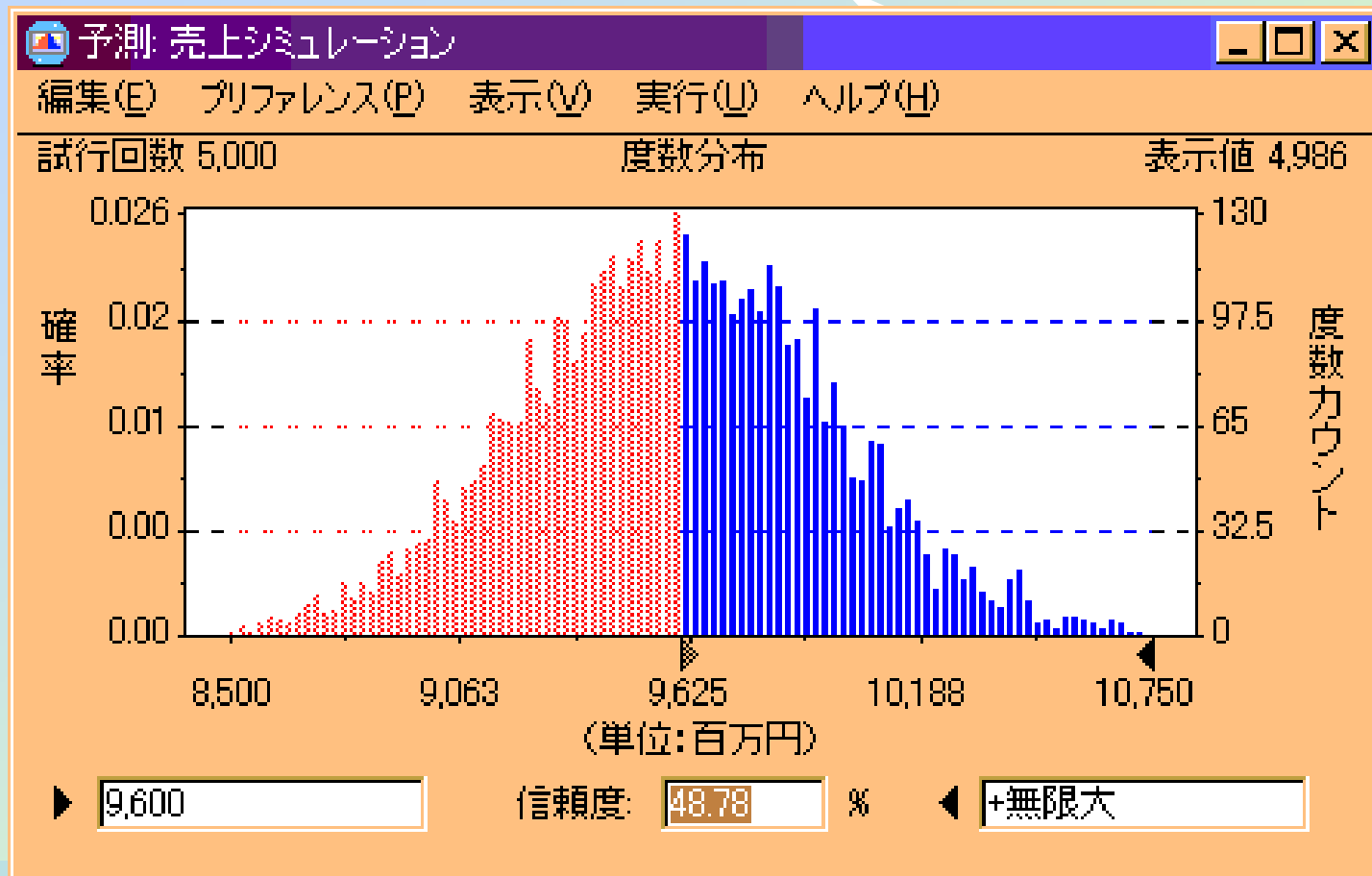
(単位:百万円)

	計 画	昨年度 実 績	差 額	対前期比 (%)
売上高	9,600	9,065	535	5.9
経常利益	420	100	320	320
当期純利益	150	215	365	-
1株当たり 当期純利益 (円)	24.56	35.25	-	-

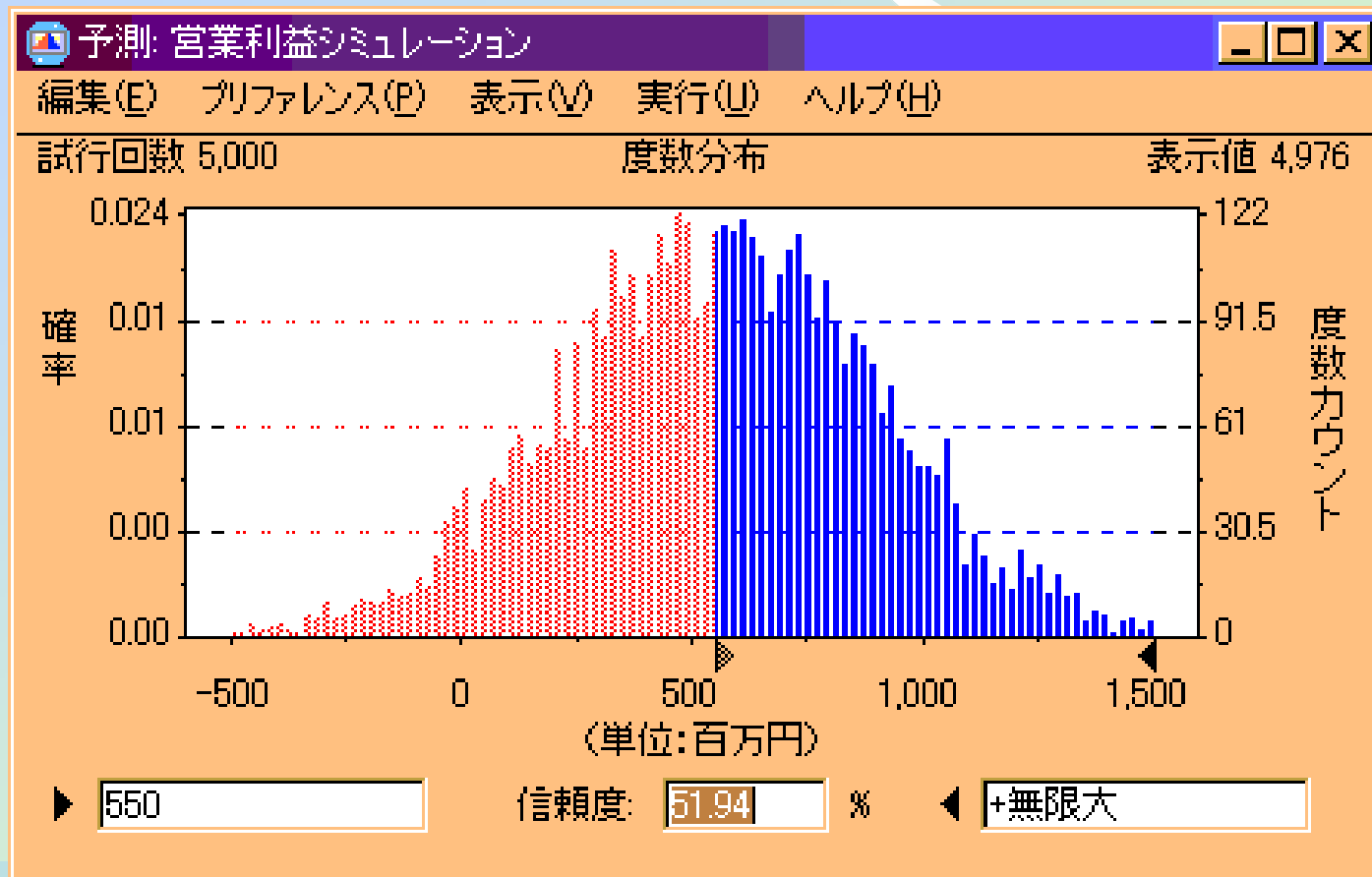


3. 業績シミュレーション

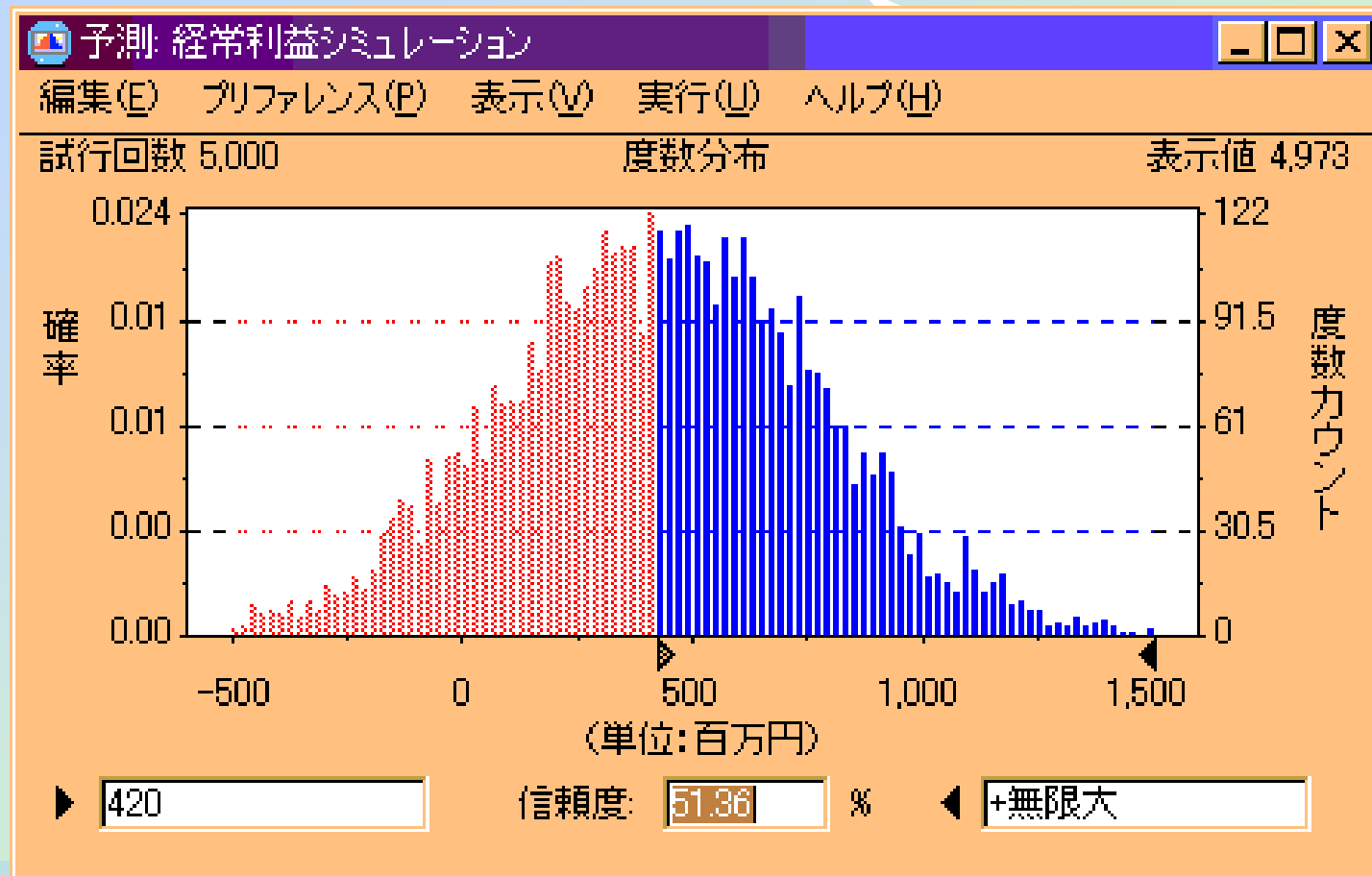
クリスタルボール・予測 売上



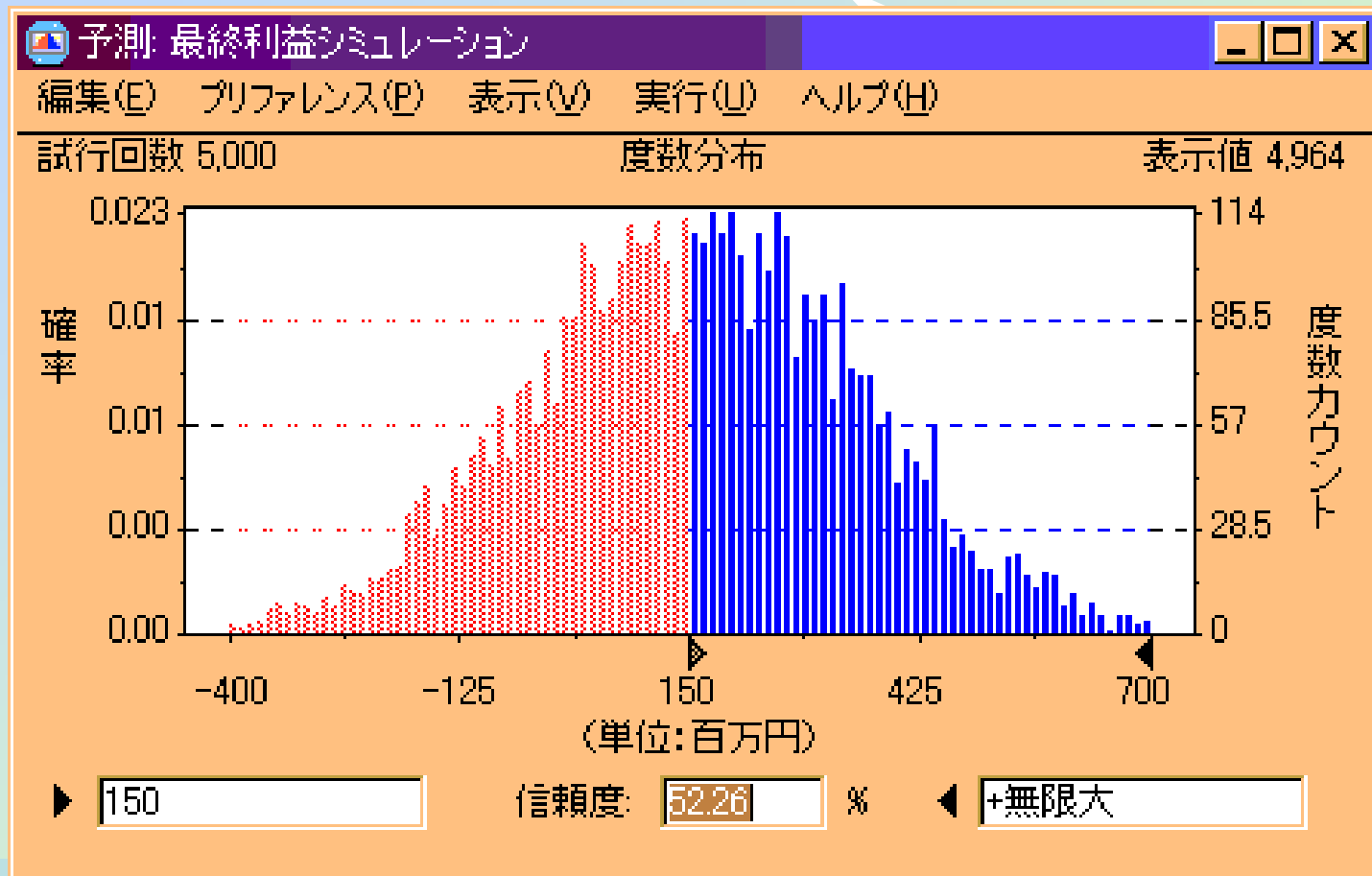
クリスタルボール・予測 営業利益



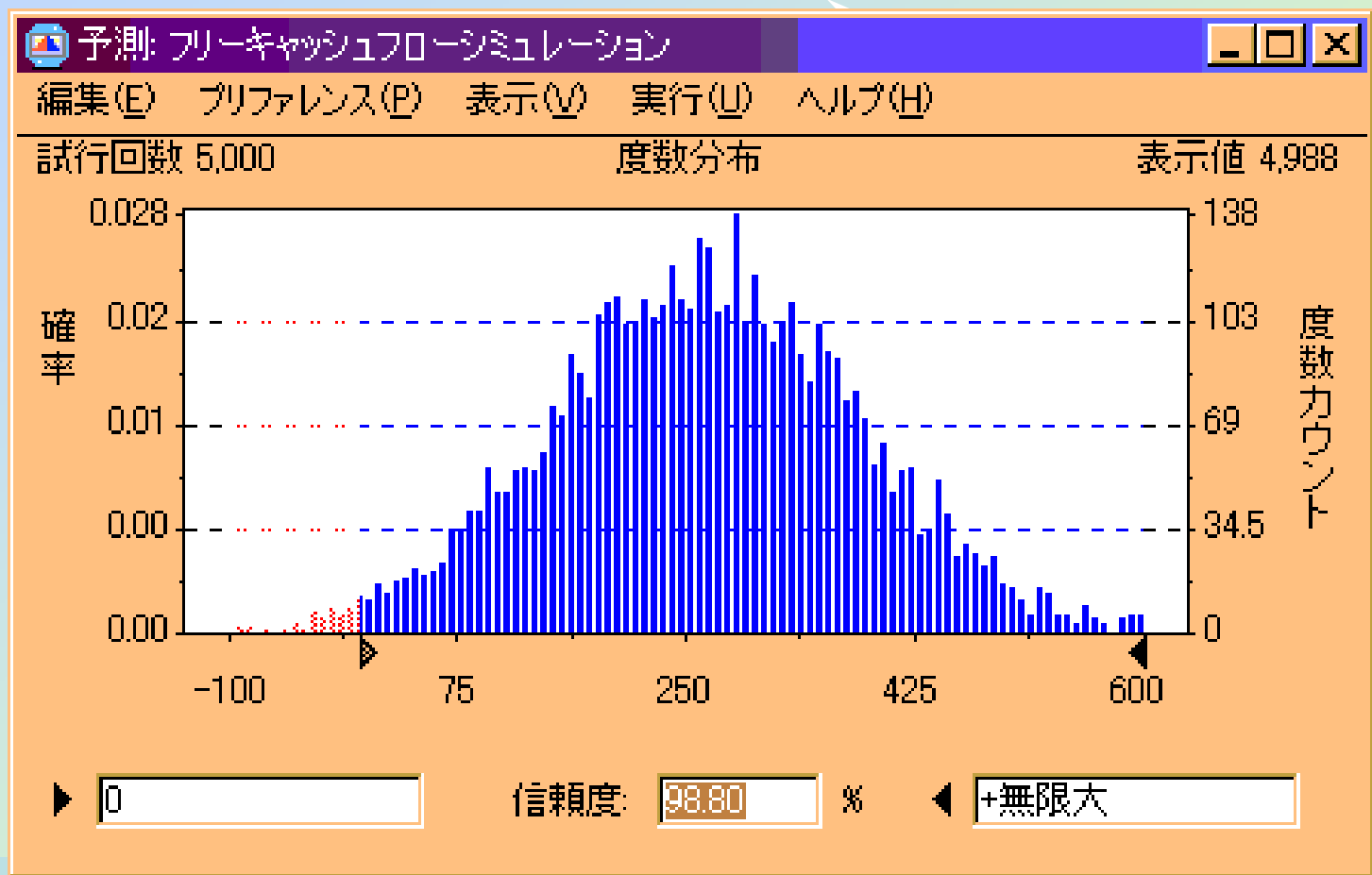
クリスタルボール・予測 経常利益



クリスタルボール・予測 最終利益



クリスタルボール・予測 フリーCF





KOZO KEI KAKU ENGINEERING INC.

本日はお忙しい中お越しいただき
ありがとうございました。
ご質問、お問い合わせをお待ちしております。
今後ともよろしくお願いいたします。

お問い合わせ先

コーポレートコミュニケーション&マーケティング部 / 藤島

TEL: 03-5342-1141 FAX: 03-5342-1241

E-MAIL : ccm@kke.co.jp