Professional Design & Engineering Firm

2023年6月期（第65期）
第２四半期
決算補助資料

2023. 2 .13

Copyright© KOZOKEIKAKU ENGINEERING Inc. All Rights Reserved.

目次

1. 決算の概要

2. セグメント別状況

3. 2023年6月期（第65期）の見通し

【本資料についてのご注意】

・ 本資料の記載金額は原則、百万円未満を切り捨てて表示しております。
・ 本資料に記載されている将来に関する記述は、当社が現在入手している情報及び合理的であると判断する一定の前提に基づいており、その達成を当社として約束する趣旨のものではありません。
・ 本資料に記載されている会社名、システム名、製品名は、一般に(株)構造計画研究所ならびに各社の商標または登録商標です。

Copyright© KOZOKEIKAKU ENGINEERING Inc. All Rights Reserved.

1 決算の概要

Copyright© KOZOKEIKAKU ENGINEERING Inc. All Rights Reserved.

損益計算書

構造計画研究所
KOZO KEIKAKU ENGINEERING Inc.

（単位：百万円）

	'22/6期2Q（64期）	'23/6期2Q（65期）	増減	増減割合
売上高	**5,552**	**6,617**	1,065	19.2%
売上原価	**3,263**	**3,811**	548	16.8%
売上総利益	**2,288**	**2,805**	517	22.6%
（利益率）	(41.2%)	(42.4%)		
販売費及び一般管理費	**2,703**	**3,004**	301	11.1%
営業利益（△損失）	△414	△**198**	215	–
（利益率）	(△7.5%)	(△3.0%)		
営業外損益	20	△**59**	△79	–
経常利益（△損失）	△393	△**257**	135	–
（利益率）	(△7.1%)	(△3.9%)		
特別損益	△19	–	19	–
税引前四半期純利益（△損失）	△413	△**257**	155	–
法人税等	△149	△**70**	78	–
四半期純利益（△損失）	△263	△**186**	77	–
（利益率）	(△4.7%)	(△2.8%)		

Copyright© KOZOKEIKAKU ENGINEERING Inc. All Rights Reserved.

業績推移

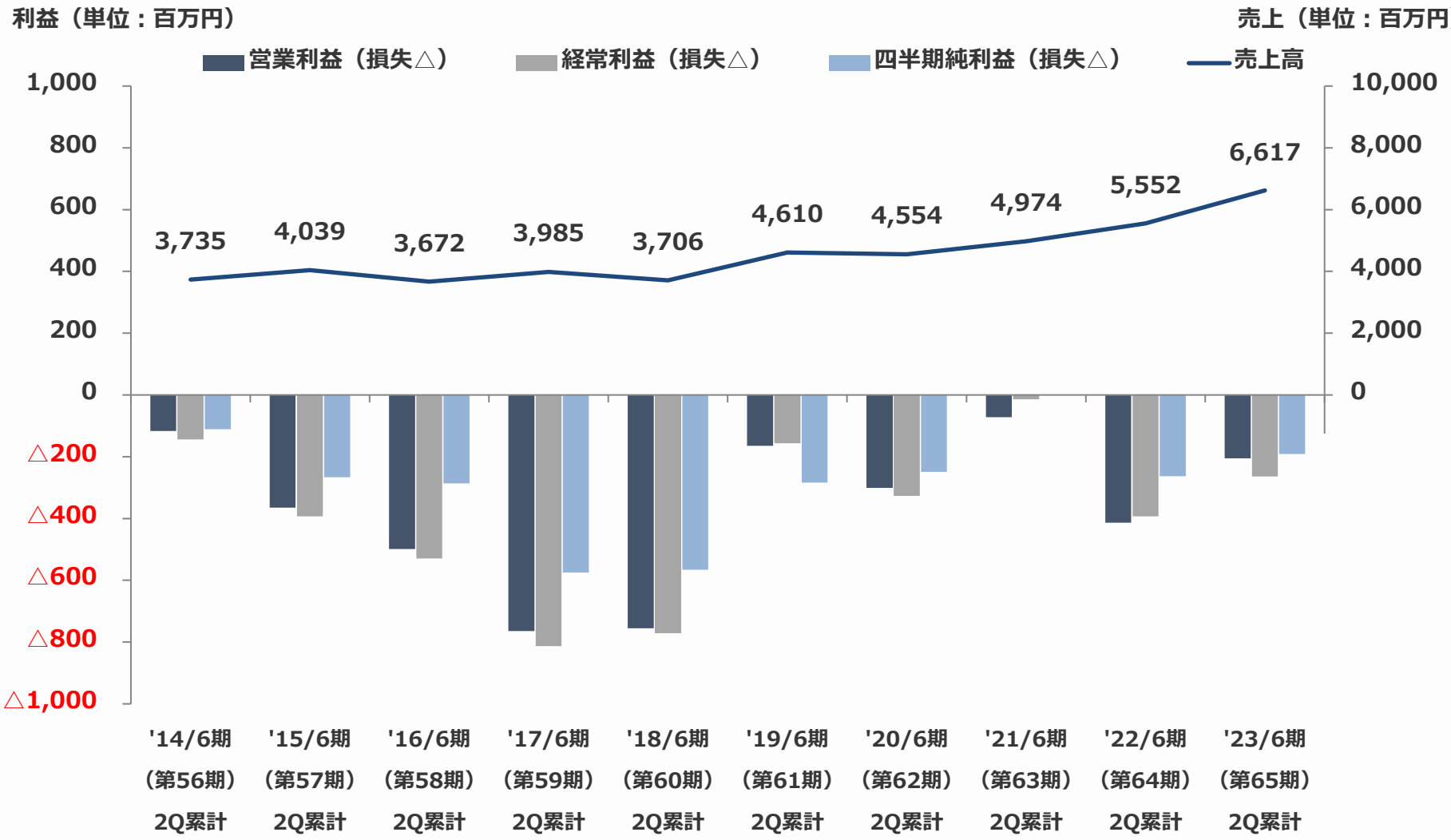

Copyright© KOZOKEIKAKU ENGINEERING Inc. All Rights Reserved.

貸借対照表

構造計画研究所
KOZO KEIKAKU ENGINEERING Inc.

（単位：百万円）

科目	‘22/6期末（第64期）	‘23/6期2Q（第65期）	増減額	科目	‘22/6期末（第64期）	‘23/6期2Q（第65期）	増減額
現金及び預金	2,560	**746**	△1,814	短期借入金	―	**400**	400
受取手形・売掛金・契約資産	2,689	**2,606**	△83	１年内返済予定の長期借入金・社債	896	**690**	△206
仕掛品	22	**79**	57	前受金	1,056	**1,225**	168
その他	1,486	**1,904**	417	未払費用	1,434	**219**	△1,214
				その他	2,047	**1,799**	△247
【流動資産】	**6,759**	**5,336**	**△1,422**	**【流動負債】**	**5,434**	**4,334**	**△1,100**
有形固定資産	5,538	**5,495**	△43	長期借入金・社債	1,215	**1,568**	353
無形固定資産	361	**360**	△0	退職給付引当金	2,252	**2,339**	87
投資その他の資産	4,562	**4,838**	275	その他	289	**315**	26
投資有価証券	2,097	**2,218**	121	**【固定負債】**	**3,756**	**4,222**	**466**
関係会社株式	836	**967**	131	**【負債の部】**	**9,191**	**8,557**	**△633**
関係会社出資金	55	**55**	0	資本金	1,010	**1,010**	―
繰延税金資産	1,156	**1,175**	19	資本剰余金	1,325	**1,350**	25
その他	416	**420**	4	利益剰余金	6,154	**5,539**	△614
【固定資産】	**10,462**	**10,693**	**231**	自己株式	△623	**△716**	△92
				その他有価証券評価差額金	164	**288**	124
				【純資産の部】	**8,030**	**7,473**	**△557**
【資産の部】	**17,221**	**16,030**	**△1,190**	**【負債及び純資産の部】**	**17,221**	**16,030**	**△1,190**

※１自己資本比率　’22/6期末（46.6%）’23/6期2Q （46.6%）
※２ESOP取込の影響：’22/6期末：流動資産その他に83百万円、自己株式に203百万円、１年内長期借入金に206百万円が含まれる
：’23/6期2Q：流動資産その他に247百万円、自己株式に494百万円、長期借入金に698百万円が含まれる

Copyright© KOZOKEIKAKU ENGINEERING Inc. All Rights Reserved.

【参考】ネット有利子負債の推移

構造計画研究所
KOZO KEIKAKU ENGINEERING Inc.

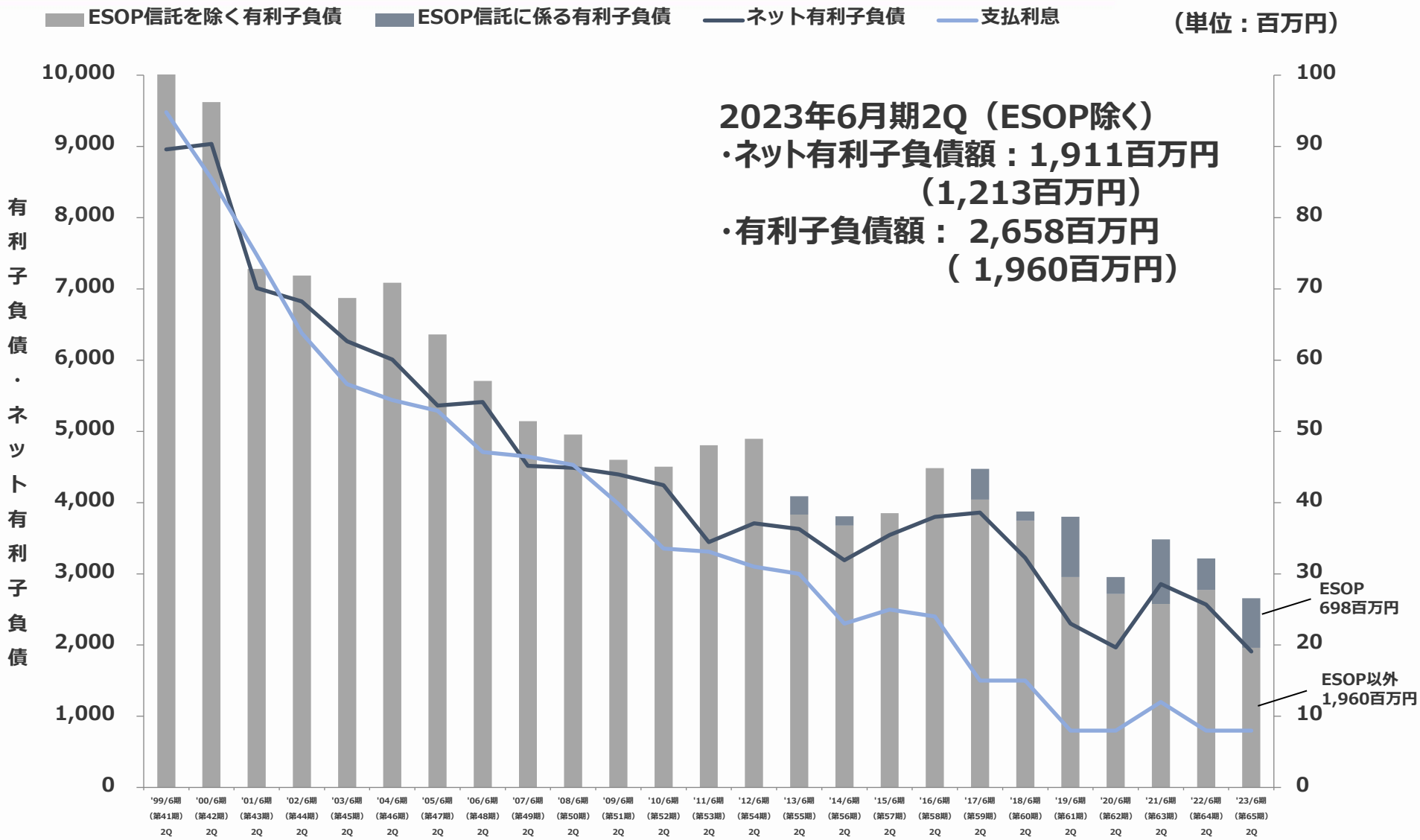

Copyright© KOZOKEIKAKU ENGINEERING Inc. All Rights Reserved.

キャッシュ・フロー計算書　ハイライト

構造計画研究所
KOZO KEIKAKU ENGINEERING Inc.

（単位：百万円）

	’22/6期2Q（第64期）	’23/6期2Q（第65期）	増減額
期首現預金残高	2,120	2,560	440
営業活動CF	△1,277	△1,640	△362
投資活動CF	△659	△248	410
フリーCF	△1,936	△1,888	47
財務活動CF	465	74	△391
期末現預金残高	649	746	97

主な営業活動CF	’22/6期2Q	’23/6期2Q	増減額
税引前四半期純利益	△413	△257	155
売上債権の増減	△614	83	697
棚卸資産の増減	558	△76	△635

主な投資活動CF	’22/6期2Q	’23/6期2Q	増減額
有形固定資産の取得	△280	△58	221
無形固定資産の取得	△28	△40	△11
関係会社株式の取得	–	△135	△135

主な財務活動CF	’22/6期2Q	’23/6期2Q	増減額
短期借入金の純増減	500	400	△100
長期借入金の純増減	200	196	△3
自己株式処分収入	263	671	408
配当金の支払	△440	△430	10

Copyright© KOZOKEIKAKU ENGINEERING Inc. All Rights Reserved.

2 セグメント別状況

Copyright© KOZOKEIKAKU ENGINEERING Inc. All Rights Reserved.

エンジニアリングコンサルティング（EC）

構造計画研究所
KOZO KEIKAKU ENGINEERING Inc.

◻ 構造設計・構造解析コンサルティング

高層建築設計、大規模建築物の構造解析

◻ 環境評価・防災コンサルティング

地震動評価、風況解析、災害リスク評価

◻ 住宅・建設分野のシステム開発

CAD・BIM・構造計算を含むシステム開発

◻ 意思決定支援コンサルティング

社会シミュレーション、最適化

◻ 情報通信技術コンサルティング

通信ネットワーク・電波伝搬・
電磁界シミュレーション

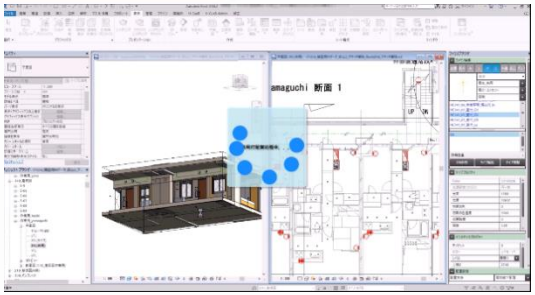

設計の自動化(自動配置)

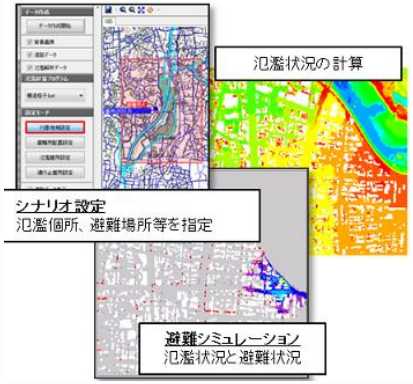

避難シミュレーション

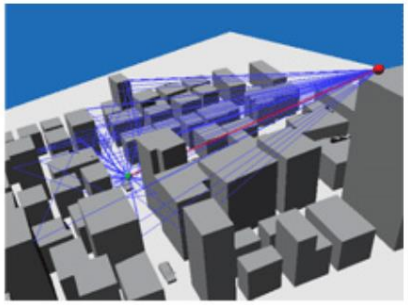

電波伝搬解析

Copyright© KOZOKEIKAKU ENGINEERING Inc. All Rights Reserved.

セグメント別概要
（エンジニアリングコンサルティング　過年度推移）

構造計画研究所
KOZO KEIKAKU ENGINEERING Inc.

（単位：百万円）

	'21/6期2Q（第63期）	'22/6期2Q（第64期）	'23/6期2Q（第65期）	対前年同期増減額
受注高	4,784	5,270	5,564	293
売上高	3,278	3,470	3,968	498
売上総利益	1,873	1,483	1,862	379
（利益率）	(57.2%)	(42.7%)	(46.9%)	
受注残高	6,813	6,838	6,807	△ 31

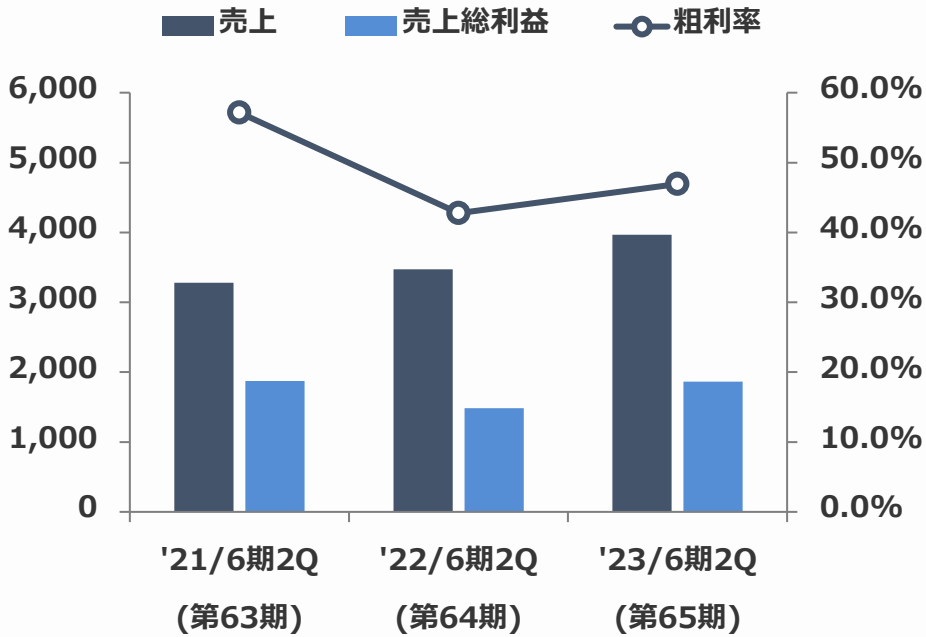

業績分析

- 前事業年度末から繰り越された案件及び今期獲得した受注案件を着実に遂行したことで、前年同四半期累計期間を上回る売上、利益となる
- 営業活動による受注の積み上げと徹底した品質管理を引き続き行う

Copyright© KOZOKEIKAKU ENGINEERING Inc. All Rights Reserved.

プロダクツサービス（PS）

構造計画研究所
KOZO KEIKAKU ENGINEERING Inc.

事業テーマ	パッケージ販売型の例	クラウドサービス提供型の例
製造業 CAE、熱流体解析、 粒子法、粉体解析、 営業支援ソリューション 等	SOLIDWORKS iGRA * Particleworks FloEFD KKE/OrderConfig	
構造・耐震解析 建築構造物解析、 地盤解析等	RESP * STAN *	
意思決定支援 社会シミュレーション、 リスク評価、最適化等	Minitab artisoc * Crystal Ball	
情報通信・IoT 電波伝搬解析、 屋内ナビゲーション、 メール配信、 リモートロック等	RapLab * RADIO PROPAGATION LABORATORY Wireless InSite 免許申請用エリア描画ツール KCAMP * Coverage Area Map for Propagation	TWILIO SendGrid RemoteLOCK NAVVIS

https://www.kke.co.jp/

*自社で開発・外販しているプロダクツ

Copyright© KOZOKEIKAKU ENGINEERING Inc. All Rights Reserved.

セグメント別概要
（プロダクツサービス　過年度推移）

構造計画研究所
KOZO KEIKAKU ENGINEERING Inc.

（単位：百万円）

	'21/6期2Q（第63期）	'22/6期2Q（第64期）	'23/6期2Q（第65期）	対前年同期増減額
受注高	1,534	2,117	2,460	342
売上高	1,696	2,082	2,649	566
売上総利益	714	805	943	138
（利益率）	(42.1%)	(38.7%)	(35.6%)	
受注残高	958	1,257	1,470	213

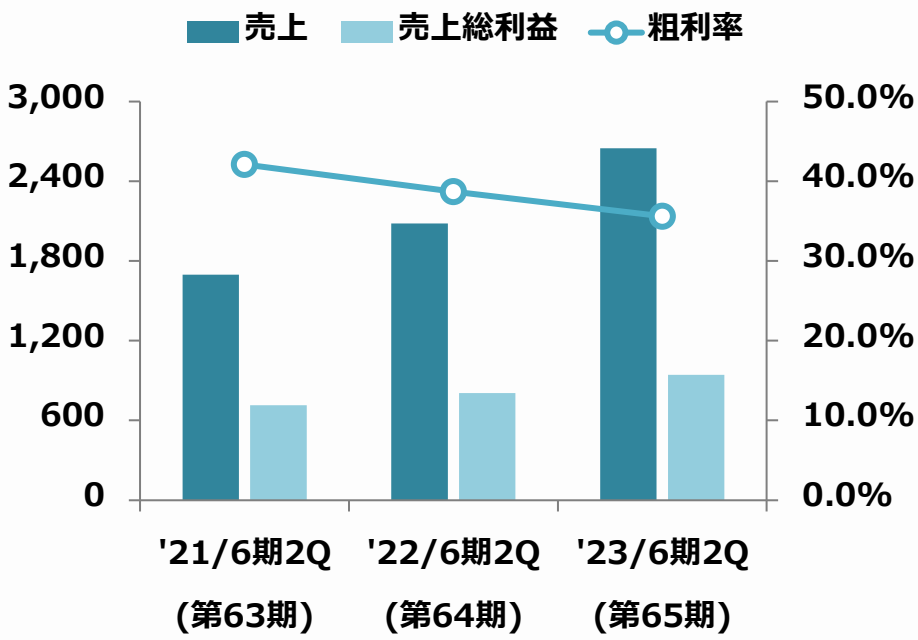

業績分析

- クラウドサービス提供型ビジネスである、クラウドベースメール配信サービス（Twilio SendGrid）、クラウド型入退室管理システム（RemoteLOCK）、屋内デジタル化プラットフォーム（NavVis）が引き続き順調に推移し売上が拡大
- 将来の事業拡大に向けた積極的な投資も継続

Copyright© KOZOKEIKAKU ENGINEERING Inc. All Rights Reserved.

受注高の推移

構造計画研究所
KOZO KEIKAKU ENGINEERING Inc.

四半期別受注高

（単位：百万円）

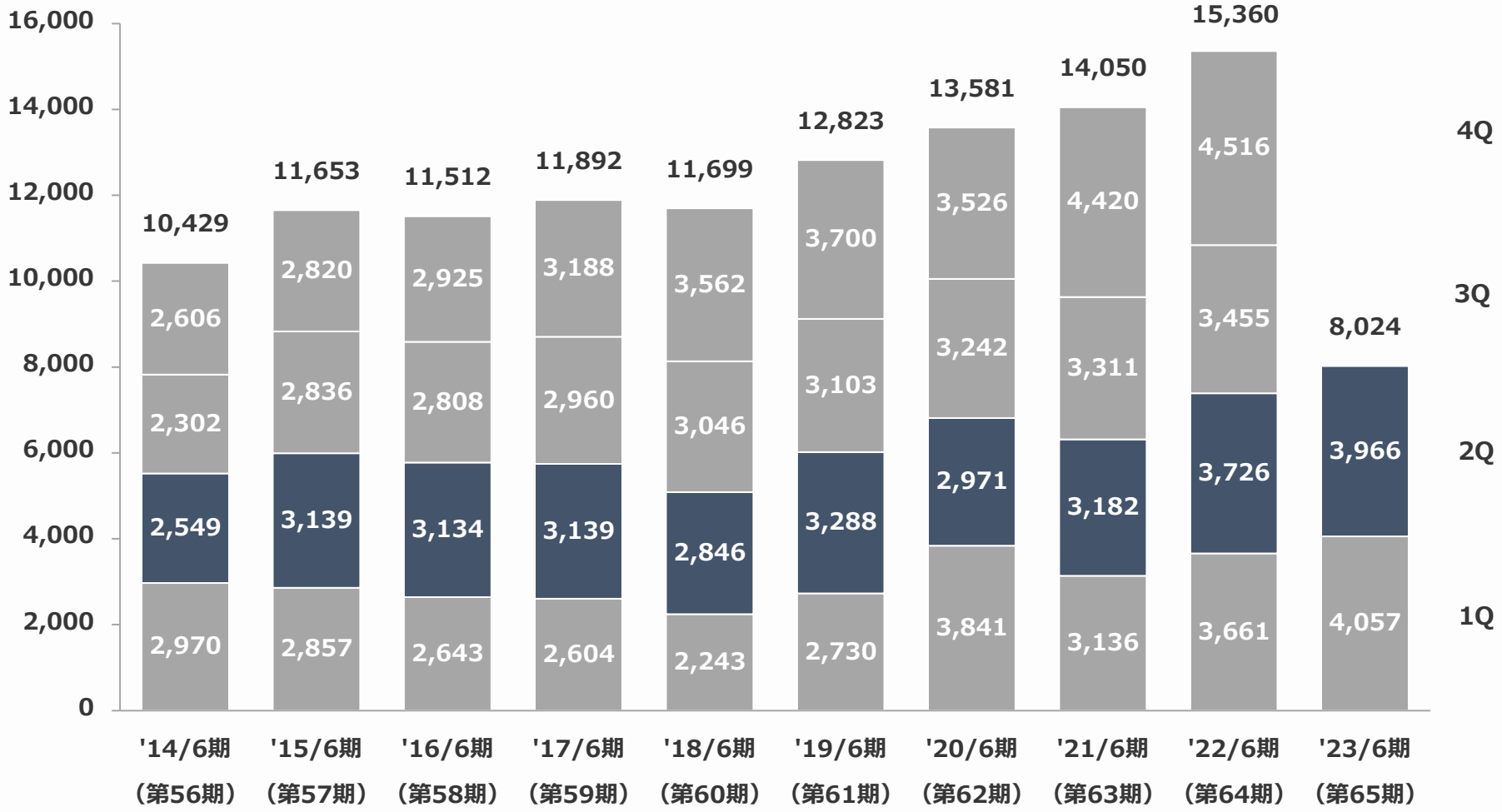

Copyright© KOZOKEIKAKU ENGINEERING Inc. All Rights Reserved.

四半期別売上高の推移

構造計画研究所
KOZO KEIKAKU ENGINEERING Inc.

四半期別売上高

（単位：百万円）

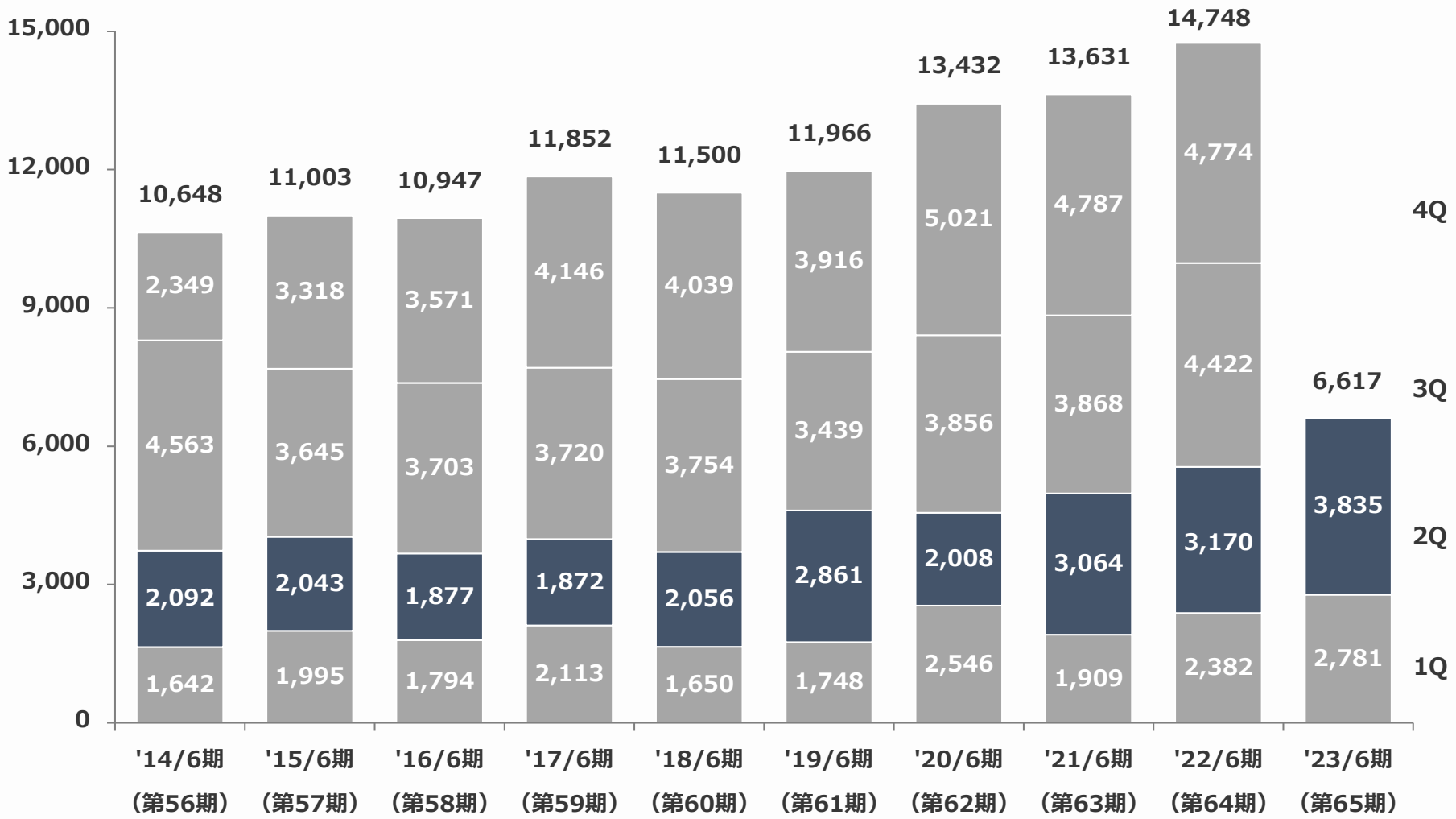

Copyright© KOZOKEIKAKU ENGINEERING Inc. All Rights Reserved.

受注残高推移

構造計画研究所
KOZO KEIKAKU ENGINEERING Inc.

（単位：百万円）

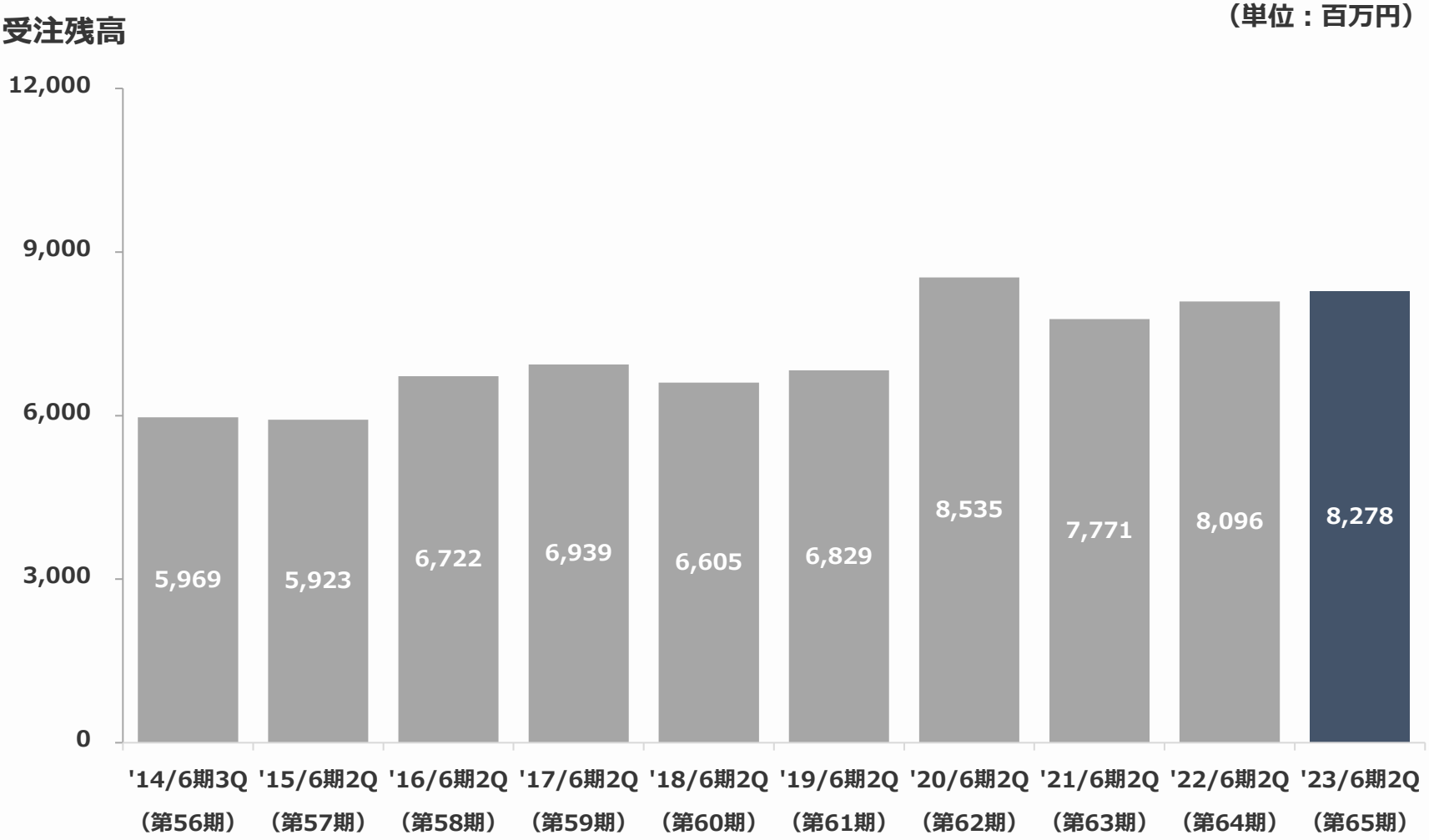

Copyright© KOZOKEIKAKU ENGINEERING Inc. All Rights Reserved.

3 2023年6月期（第65期）の見通し

Copyright© KOZOKEIKAKU ENGINEERING Inc. All Rights Reserved.

2023年６月期（第65期）予想

構造計画研究所
KOZO KEIKAKU ENGINEERING Inc.

(単位：百万円)

	‘22年6月期（第64期）	’23年6月期（第65期）予想	増減額	増減割合
売上高	14,748	**16,000**	1,251	**8.5%**
営業利益	1,976	**2,100**	123	**6.2%**
経常利益	1,947	**2,070**	122	**6.3%**
当期純利益	1,359	**1,450**	90	**6.7%**

(単位：円)

年間配当金	120 (普通配当100) (特別配当　20)	**120**

Copyright© KOZOKEIKAKU ENGINEERING Inc. All Rights Reserved.

過去の業績推移と業績予想

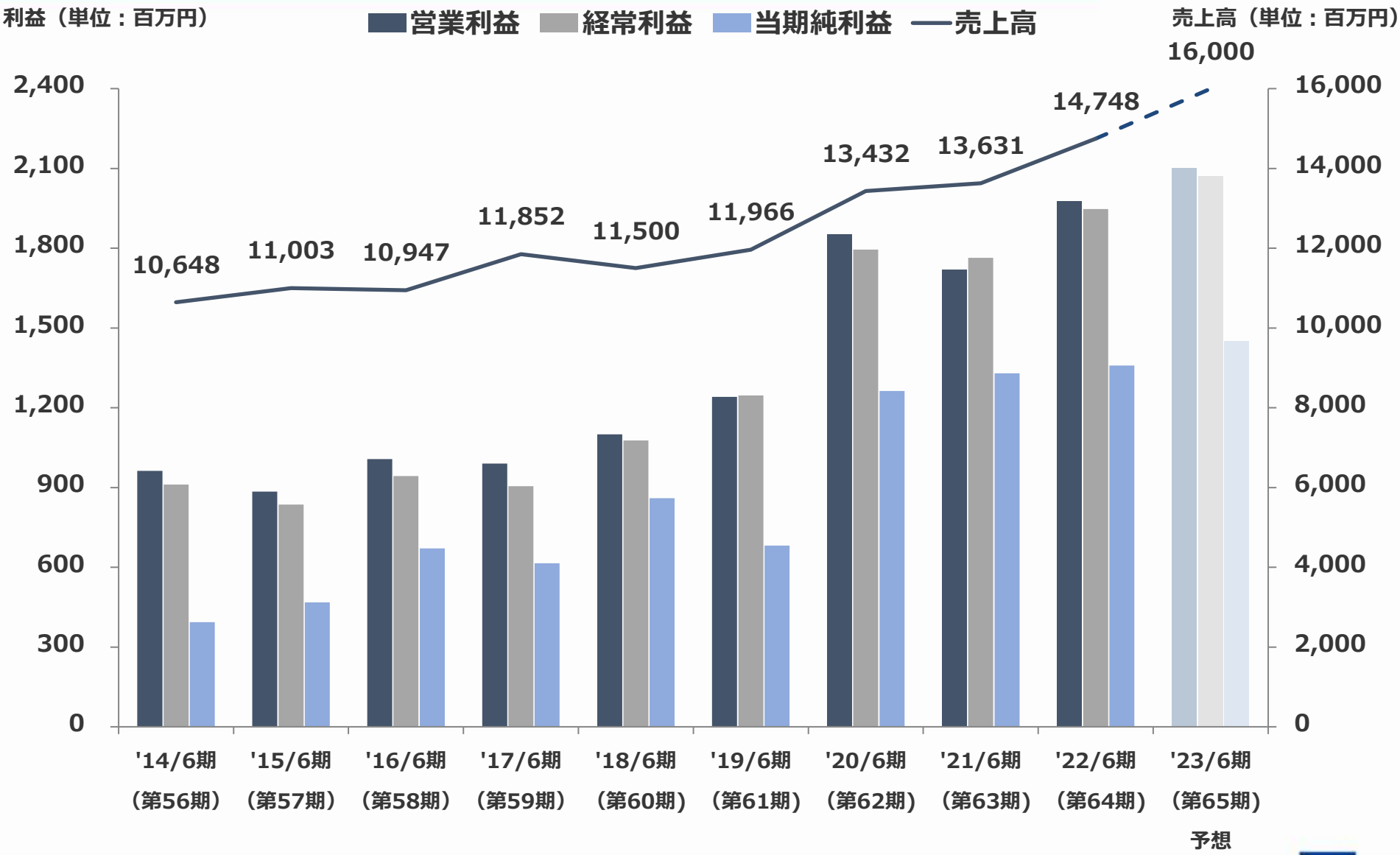

Copyright© KOZOKEIKAKU ENGINEERING Inc. All Rights Reserved.

過去配当実績と第65期第２四半期配当金

構造計画研究所
KOZO KEIKAKU ENGINEERING Inc.

配当方針に従い、継続的に安定配当を行う

（単位：円）

一株当たり四半期配当額

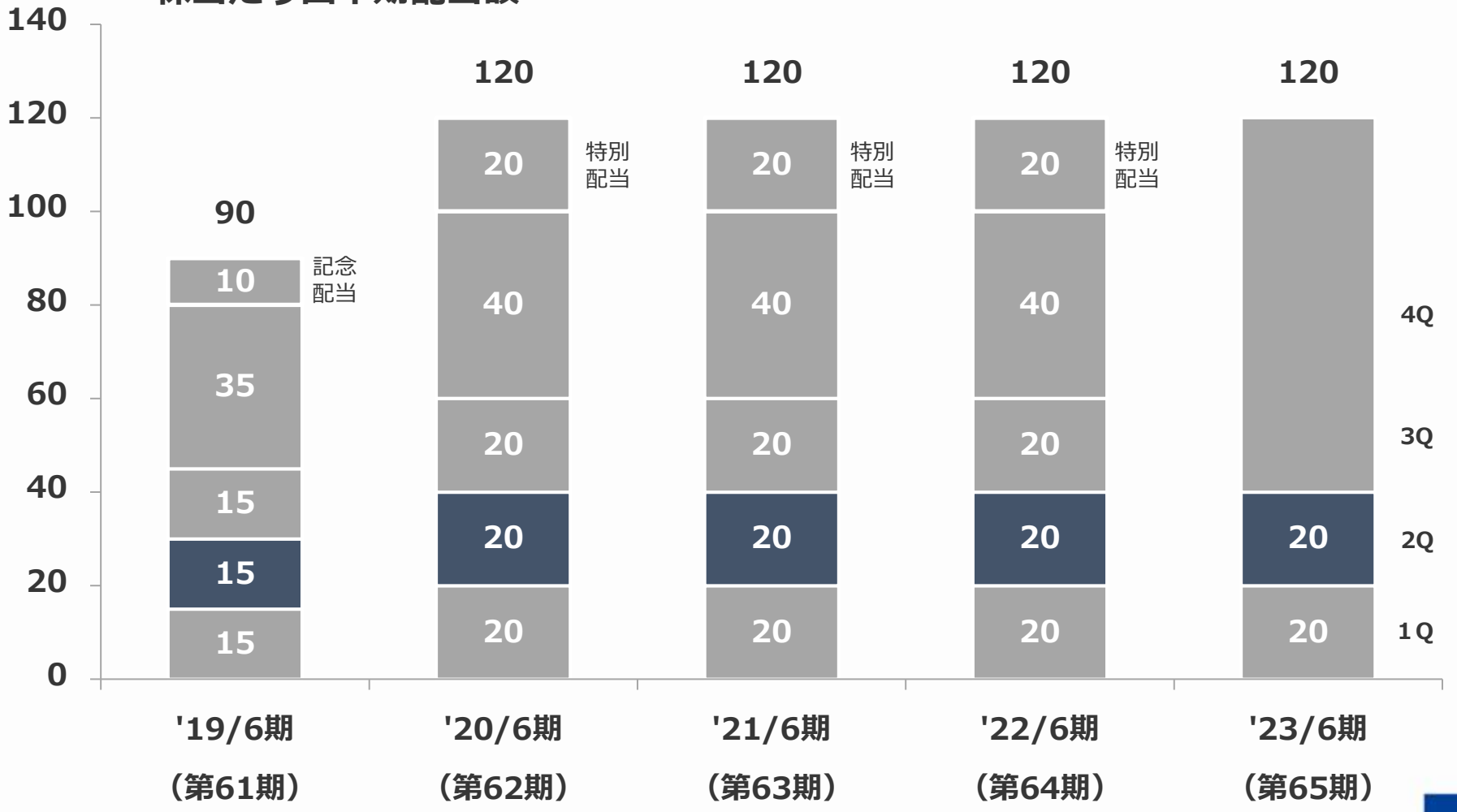

Copyright© KOZOKEIKAKU ENGINEERING Inc. All Rights Reserved.

お問合せ先

構造計画研究所
KOZO KEIKAKU ENGINEERING Inc.

【お問合せ先】

IR室

E-MAIL：ir@kke.co.jp

HP：https://www.kke.co.jp

Innovating for a ***Wise Future***

Copyright© KOZOKEIKAKU ENGINEERING Inc. All Rights Reserved.