

2012年6月期

第3四半期累計期間　決算補足資料

2012年4月27日

構造計画研究所
KOZO KEIKAKU ENGINEERING Inc.



KKE
Results
Briefing

目次

1．3Qの業績について ・・・・・・・・・・・ 3

2．事業別の状況 ・・・・・・・・・・・11

3．通期業績予想について ・・・・・・・・・・・16

【本資料についてのご注意】
・本資料では、「第3四半期累計期間」を「3Q」と記載しております。
・本資料の記載金額は原則、百万円未満を切り捨てて表示しております。
・本資料に記載されている業績見通し等の将来に関する記述は、当社が現在入手している情報及び合理的であると判断する一定の前提に基づいており、実際の業績等は様々な要因により大きく異なる可能性があります。
・本資料に記載されている会社名、システム名、製品名は、一般に株式会社構造計画研究所ならびに各社の商標または登録商標です。

Copyright © 2012 KOZO KEIKAKU ENGINEERING Inc. All Rights Reserved.

3Qの業績について

1

3Q決算の概要

KKE Results Briefing

（単位：百万円）

	① ’10/6期 3Q	② ’11/6期 3Q	③ ’12/6期 3Q	③－② 対前年同期 増減額 （増減率）	④ ’12/6期 通期予想	③/④ 通期業績に 占める割合
売上高	6,629	5,705	5,483	△222 （△3.9%）	9,000	60.9%
営業損失（△） 営業利益	2	△109	△184	△74 （－）	560	－
経常損失（△） 経常利益	△53	△174	△239	△64 （－）	480	－
四半期純損失（△） 当期純利益	△43	△120	△348	△227 （－）	20	－

Copyright © 2012 KOZO KEIKAKU ENGINEERING Inc. All Rights Reserved.

3Qの業績推移

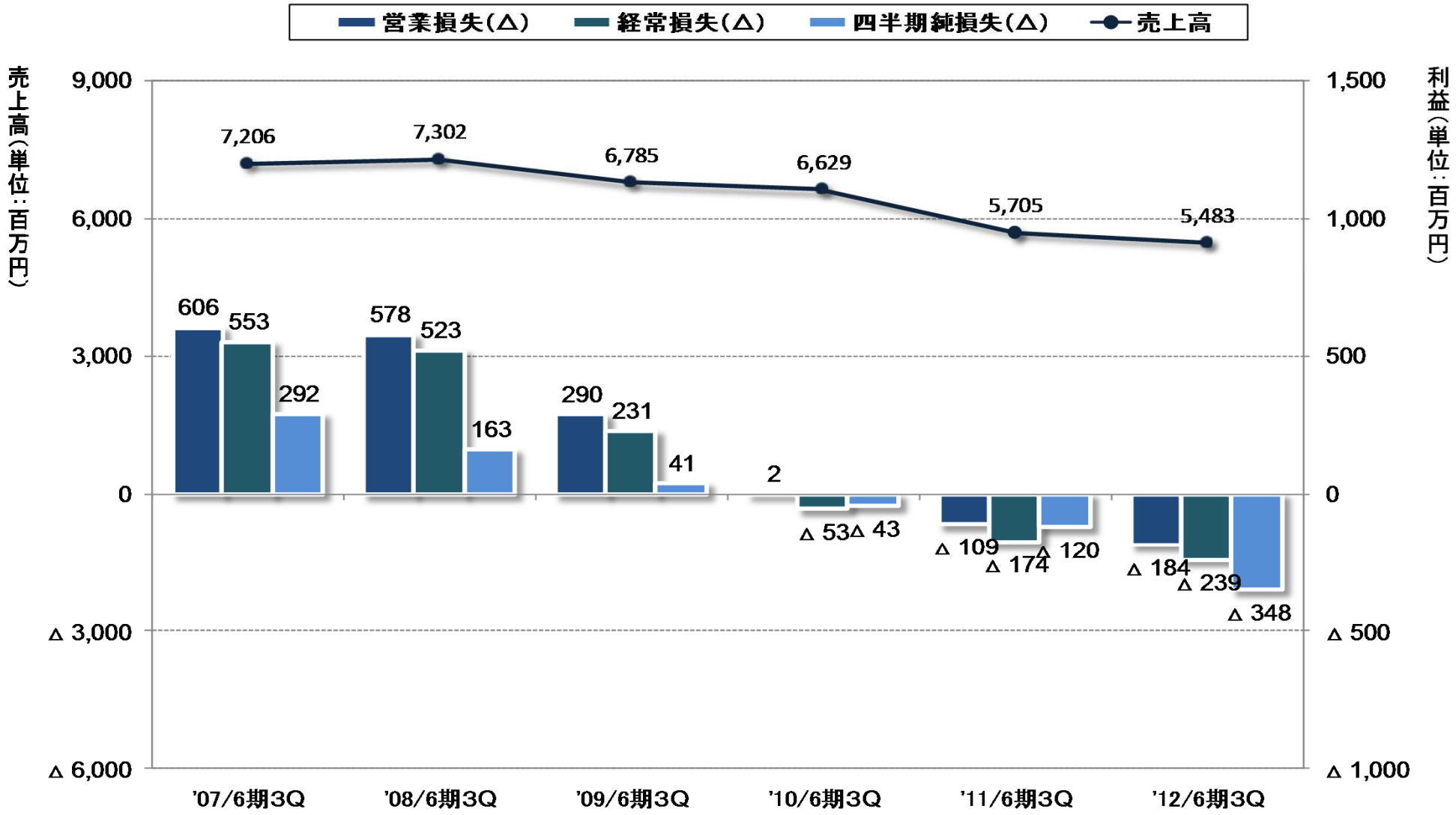

⇒ 当社では、受託プロジェクトの納期・検収期が、顧客期末の3月以降に集中する季節変動要因が存在します。
当第3四半期累計期間の純損失は、かかる季節変動による影響でありますが、通期では黒字化を予定しております。

Copyright © 2012 KOZO KEIKAKU ENGINEERING Inc. All Rights Reserved.

損益計算書ハイライト

KKE Results Briefing

（単位：百万円）

	’11/6期 3Q	’12/6期 3Q	対前期 増減額
売上高	5,705	5,483	△222
売上原価	3,761	3,616	△145
売上総利益	1,944	1,867	△76
販売費及び一般管理費	2,054	2,051	△2
営業損失（△）	△109	△184	△74
営業外損益	△64	△55	9
経常損失（△）	△174	△239	△64
特別損益	△5	△143	△138
税引前四半期純損失（△）	△179	△382	△203
法人税等	△58	△34	24
四半期純損失（△）	△120	△348	△227

＜売上高＞

前年同期と比べ、システムソリューション事業の売上高が減少し、54億83百万円となりました。

＜売上総利益＞

売上高の減少に伴い売上総利益も減少しておりますが、前期比同等の売上総利益率を確保（34.1%→34.1%）。

＜販売管理費＞

業務の内製化により販売費及び一般管理費の適正化に努めております。

＜特別損失＞

投資有価証券の減損処理による評価損52百万円および和解金20百万円と補修工事負担金70百万円を計上しております。

Copyright © 2012 KOZO KEIKAKU ENGINEERING Inc. All Rights Reserved.

（参考）特別損失の計上について

KKE Results Briefing

■ 3Q特別損失の計上　1億43百万円

□ 投資有価証券評価損の計上　52百万円

「その他有価証券」に区分される保有有価証券（株式会社みずほフィナンシャルグループ第十一回第十一種優先株式）減損処理による投資有価証券評価損

□ 和解金の計上　20百万円

丸紅情報システムズ株式会社との和解金

□ 補修工事負担金の計上　70百万円

構造設計業務に関する補修工事の負担金

Copyright © 2012 KOZO KEIKAKU ENGINEERING Inc. All Rights Reserved.

貸借対照表ハイライト

（単位：百万円）

	’11/6期末	’12/6期 3Q	対前期 増減額
流動資産合計	3,679	4,382	703
現金・預金	1,584	1,424	△160
売上債権	1,203	1,684	480
固定資産合計	7,107	7,088	△18
有形固定資産	5,764	5,718	△45
投資その他の資産	1,039	1,009	△30
資産合計	10,787	11,471	684

	’11/6期末	’12/6期 3Q	対前期 増減額
負債合計	7,004	8,126	1,122
流動負債	4,871	5,810	939
短期借入金※	3,610	3,845	235
固定負債	2,132	2,316	183
長期借入金	540	710	170
純資産合計	3,783	3,344	△438
負債・純資産合計	10,787	11,471	684

※「1年内返済予定の長期借入金」は短期借入金に含めて計算しております。

Copyright © 2012 KOZO KEIKAKU ENGINEERING Inc. All Rights Reserved.

（参考）キャシュ・フロー計算書ハイライト

KKE Results Briefing

（単位：百万円）

	’11/6期 3Q	’12/6期 3Q
期首現預金残高	2,228	1,584
営業活動CF	△866	△322
投資活動CF	△366	△146
フリー・キャッシュ・フロー	△1,232	△469
財務活動CF	△22	309
期末現預金残高	972	1,424

【主な内訳】	
営業CF（△322百万円）	
・税引前四半期純損失	△382百万円
・減価償却費	174百万円
・売上債権の減少額	42百万円
・未払費用の減少	△189百万円
投資CF（△146百万円）	
・有形固定資産の取得	△23百万円
・無形固定資産の取得	△119百万円
財務CF（309百万円）	
・長期借入金の純増	405百万円
・配当金の支払い	△58百万円

Copyright © 2012 KOZO KEIKAKU ENGINEERING Inc. All Rights Reserved.

（参考）過去5年間のキャシュ・フローの状況

（単位：百万円）

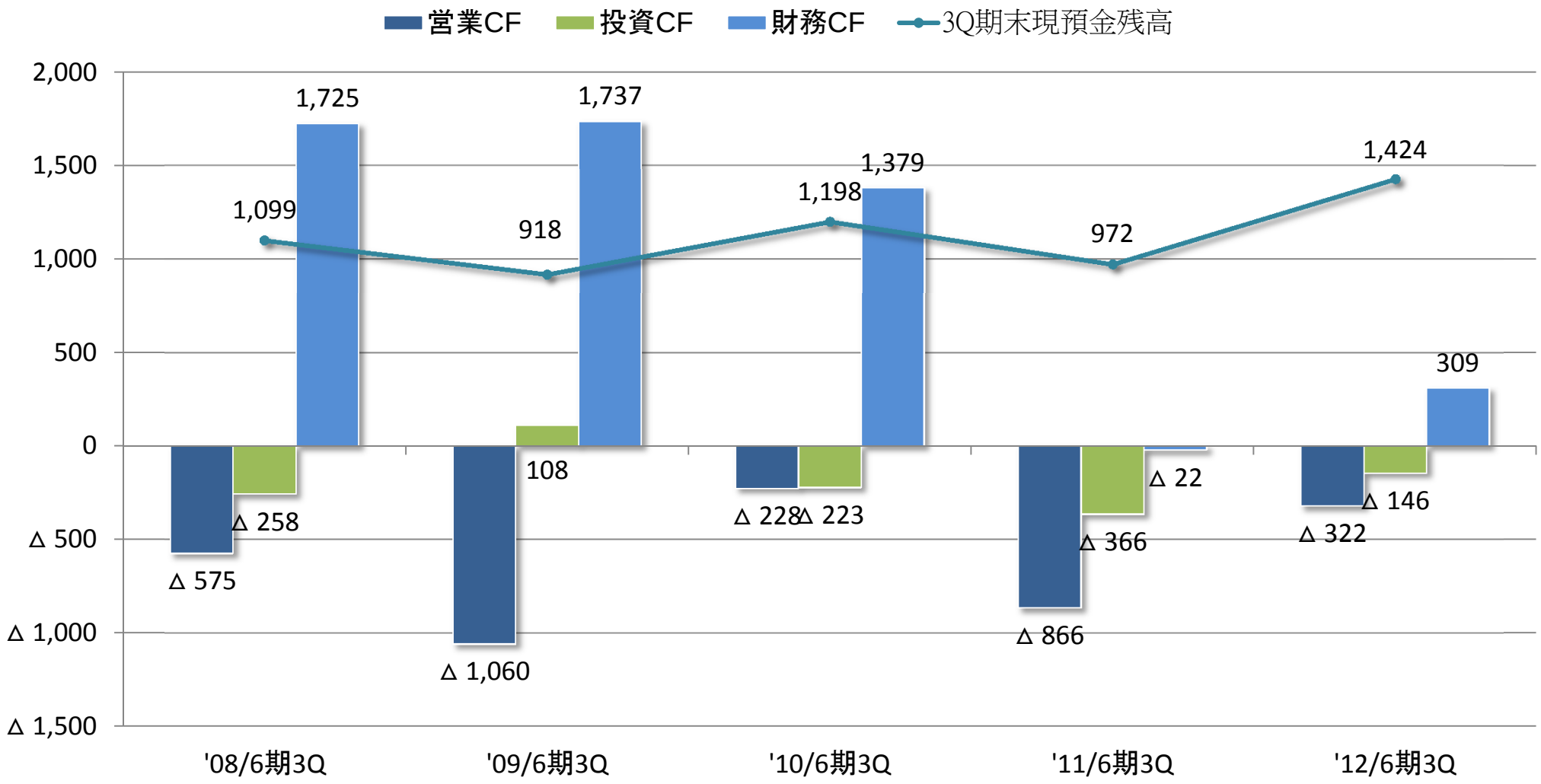

Copyright © 2012 KOZO KEIKAKU ENGINEERING Inc. All Rights Reserved.

事業別の状況

2

セグメント別受注高・売上高・受注残高の状況

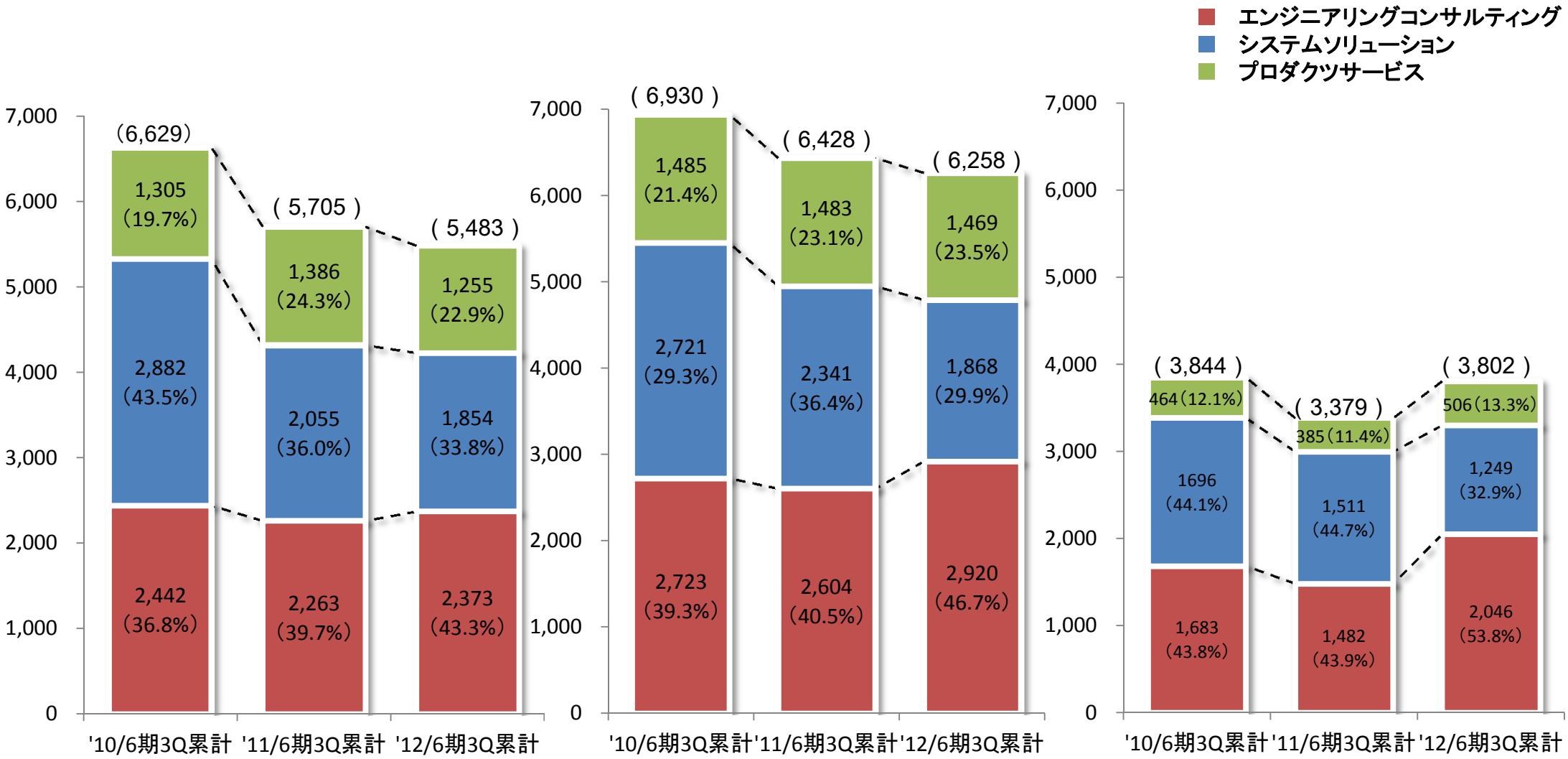

売上高（単位：百万円）　受注高（単位：百万円）　受注残高（単位：百万円）

Copyright © 2012 KOZO KEIKAKU ENGINEERING Inc. All Rights Reserved.

①エンジニアリングコンサルティング

KKE Results Briefing

（単位：百万円）

	’10/6期3Q累計	’11/6期3Q累計	’12/6期3Q累計	増減率
受　注　高	2,723	2,604	2,920	12.2%
受　注　残	1,683	1,482	2,046	38.0%
売　上　高	2,442	2,263	2,373	4.9%
売上原価	1,658	1,585	1,513	△4.6%
売上総利益（利益率）	783（32.1%）	677（29.9%）	860（36.3%）	27.0%

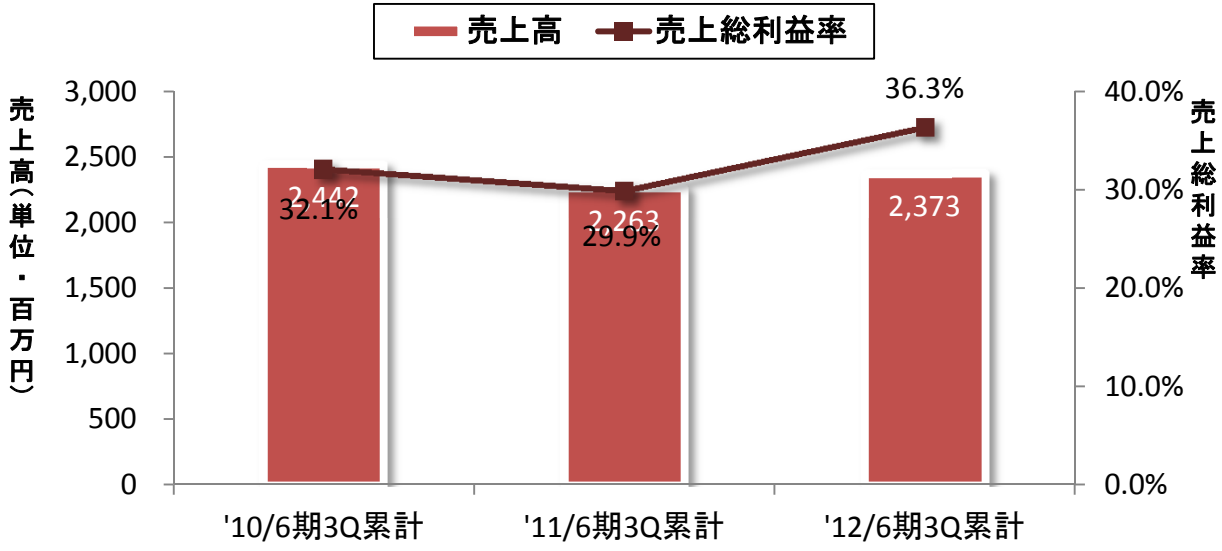

- 防災・耐震・環境評価解析コンサル
- 建築物の構造設計
- ソフトウェア開発の要求定義・基本検討
- 製造・物流系シミュレーション
- マーケティングコンサル、リスク分析
- マルチエージェントシミュレーション

業績分析

- 通信関連の研究開発機関向けの研究試作業務が堅調に推移
- 防災・耐震関連の解析コンサルティング業務や建築物の免震・制振関連業務が堅調に推移
- 建築設計関連業務が売上計上時期のシフトによる影響のため減少

Copyright © 2012 KOZO KEIKAKU ENGINEERING Inc. All Rights Reserved.

②システムソリューション

（単位：百万円）

	’10/6期3Q累計	’11/6期3Q累計	’12/6期3Q累計	増減率
受　注　高	2,721	2,341	1,868	△20.2%
受　注　残	1,696	1,511	1,249	△17.3%
売　上　高	2,882	2,055	1,854	△9.8%
売上原価	2,062	1,454	1,266	△12.9%
売上総利益（利益率）	819（28.4%）	601（29.3%）	587（31.7%）	△2.4%

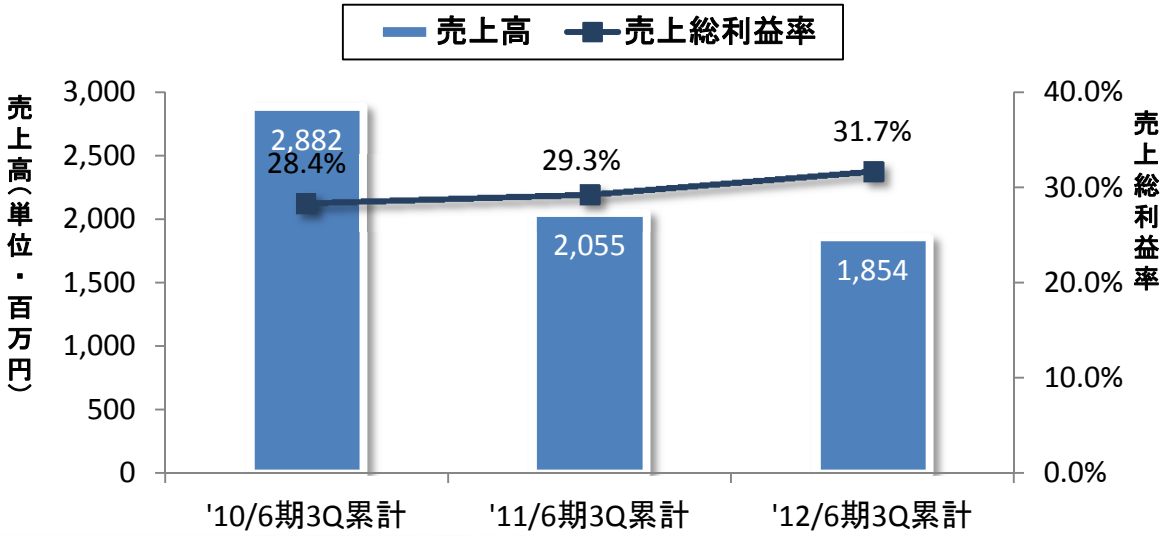

- 構造設計支援システム
- 移動通信・モバイル・ネットワーク通信システム
- 交通関連ソリューションシステム
- マルチメディアソリューションシステム
- 製造業向け営業・設計支援システム

業績分析

- 大手通信キャリア向けのシステム開発業務が減少
- 大手建材メーカー向けのシステム開発業務が減少

Copyright © 2012 KOZO KEIKAKU ENGINEERING Inc. All Rights Reserved.

③プロダクツサービス

KKE Results Briefing

（単位：百万円）

	’10/6期3Q累計	’11/6期3Q累計	’12/6期3Q累計	増減率
受　注　高	1,485	1,483	1,469	△0.9%
受　注　残	464	385	506	31.4%
売　上　高	1,305	1,386	1,255	△9.5%
売上原価	938	943	836	△11.4%
売上総利益（利益率）	366（28.1%）	443（32.0%）	419（33.4%）	△5.4%

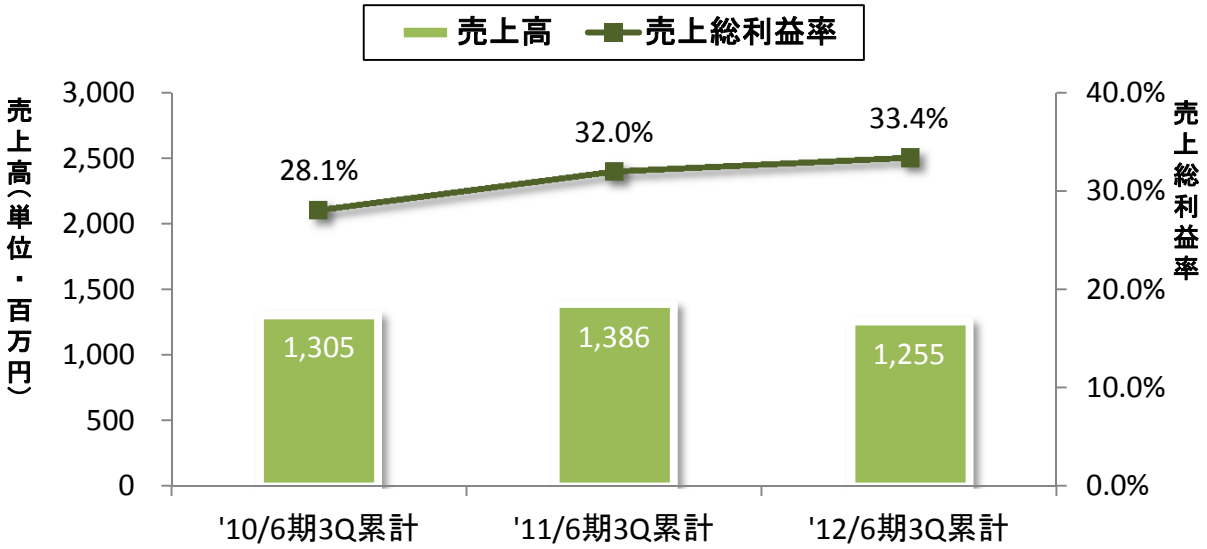

- 建設系構造解析・耐震検討ソフト
- ネットワークシミュレーションソフト
- 電波伝搬・電磁波解析ソフト
- 製造系設計者向けCAEソフト
- マーケティング・意思決定支援ソフト
- 統計解析ソフト、画像認識ソフト
- コンサルティング、トレーニング

業績分析

- リスク分析・意思決定支援ソフトの販売は比較的堅調に推移
- 製造系設計者向けCAEソフト及びネットワークシミュレーションソフトの販売が伸び悩み

Copyright © 2012 KOZO KEIKAKU ENGINEERING Inc. All Rights Reserved.

通期業績予想について

3

2012年6月業績予想の修正について①

- 売上高については期首発表の予想どおり9,000百万円の見通し
- 営業利益、経常利益については期首発表の予想を上回る見通し
  - 売上原価、販売費及び一般管理費が計画より低減される見通しのため
- 当期純利益については期首発表の予想を下回る見通し
  - 3Q特別損失の計上
    - 「その他有価証券」に区分される保有有価証券減損処理による投資有価証券評価損52百万円
    - 丸紅情報システムズ株式会社との和解金20百万円
    - 構造設計業務に関する補修工事代金の補修工事負担金70百万円
- 配当金は期首発表の予想どおり1株あたり12円の見通し

Copyright © 2012 KOZO KEIKAKU ENGINEERING Inc. All Rights Reserved.

2012年6月業績予想の修正について②

（単位：百万円）

	’12/6期 当初計画	’12/6期 修正計画	対当初計画 増減額	対当初計画 増減率
売上高	9,000	9,000	—	—
エンジニアリング コンサルティング	3,500	3,500	—	—
システム ソリューション	3,300	3,300	—	—
プロダクツ サービス	2,200	2,200	—	—
営業利益	430	560	130	30.2%
経常利益	350	480	130	37.1%
当期純利益	165	20	△145	△87.9%

配当金	@12円/株	@12円/株

Copyright © 2012 KOZO KEIKAKU ENGINEERING Inc. All Rights Reserved.

（参考）通期業績達成の根拠

四半期別売上高の推移と受注残高の状況（前期比）（単位：百万円）

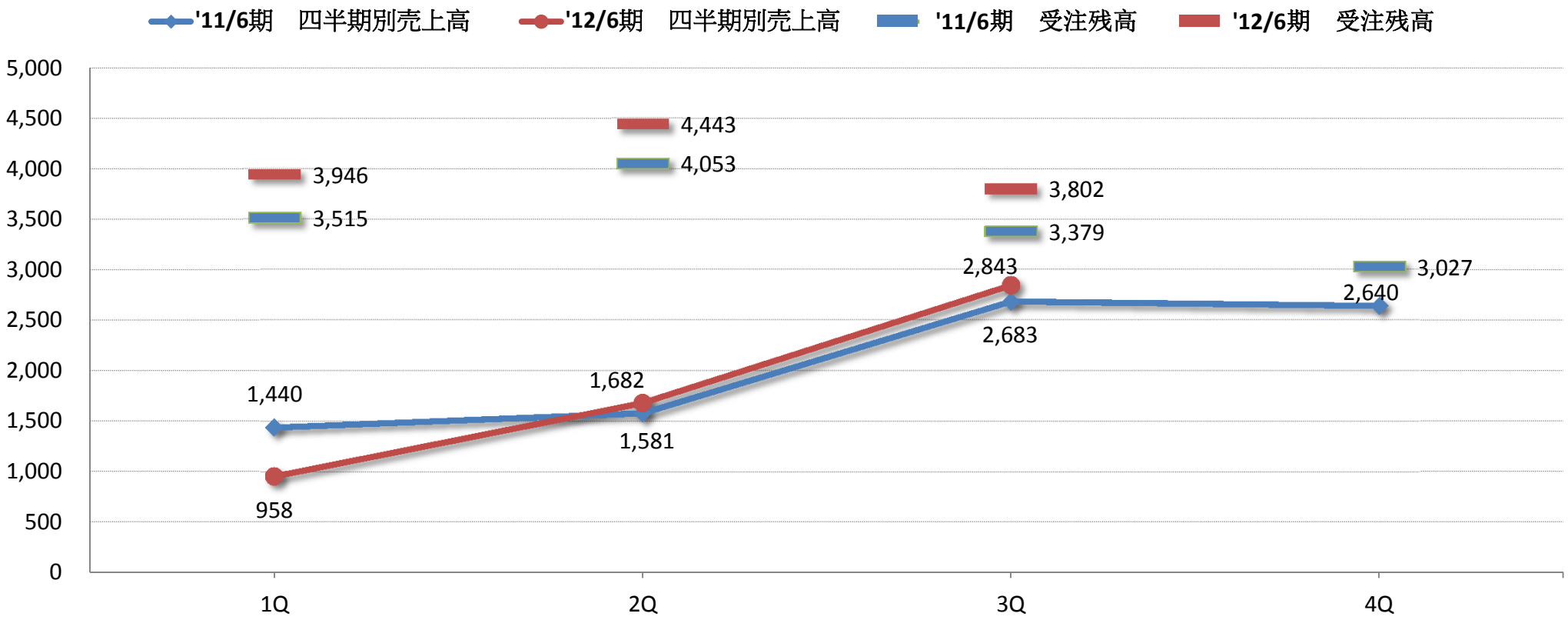

- 受注残高が昨年度よりも高く、順調に売上高が積み上がっている
- 各事業セグメントの収益性（売上総利益率）が、昨年度より向上している
  - エンジニアリングコンサルティング29.9%⇒36.3%
  - システムソリューション29.3%⇒31.7%
  - プロダクツサービス32.0%⇒33.4%

Copyright © 2012 KOZO KEIKAKU ENGINEERING Inc. All Rights Reserved.

通期の業績推移と修正後の業績予想

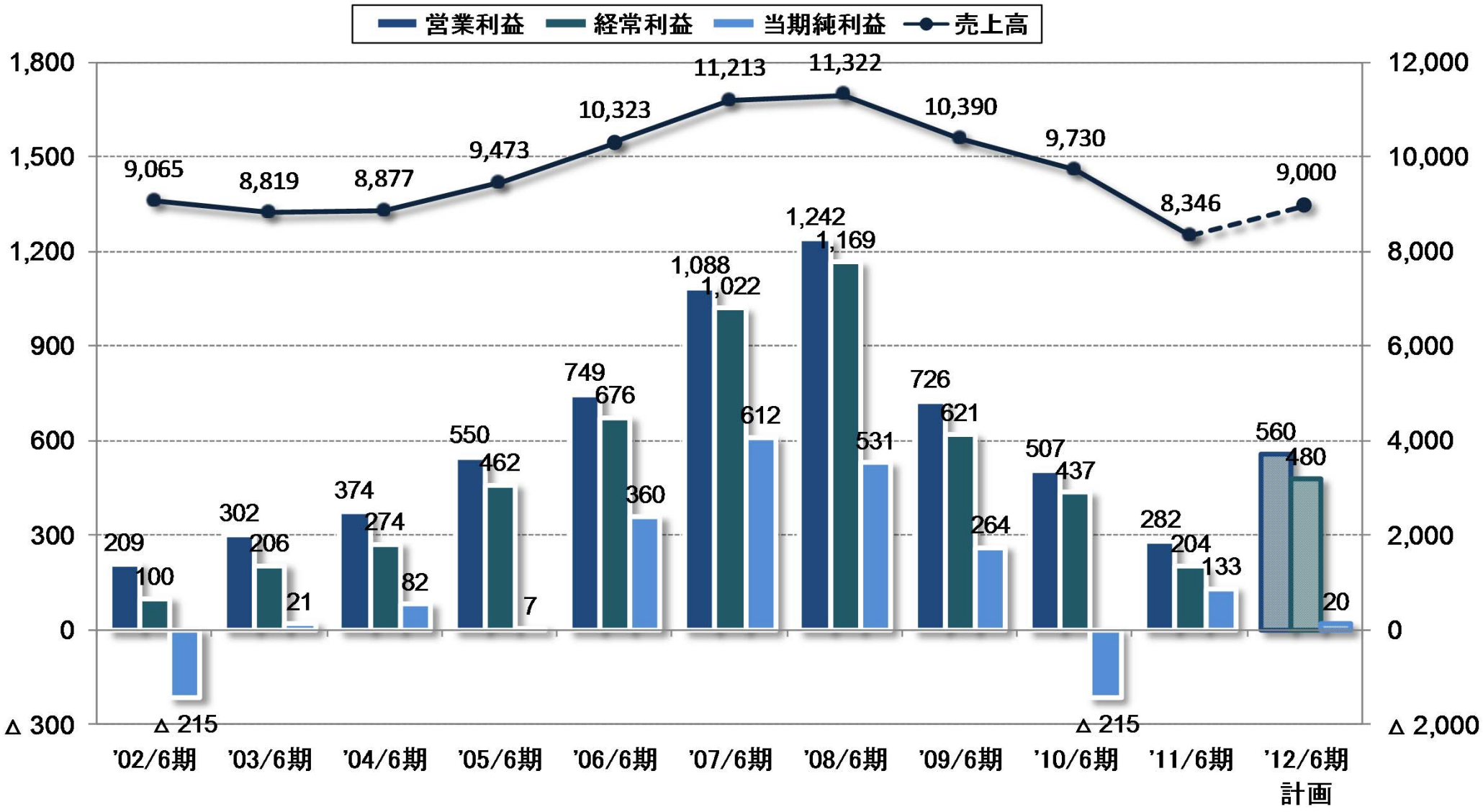

Copyright © 2012 KOZO KEIKAKU ENGINEERING Inc. All Rights Reserved.

問合せ先

【業績予想に関する注意事項】

本資料に記載されている業績予想等は、本資料の発表日現在において入手可能な情報に基づき作成したものであり、実際の業績は経済情勢等様々な不確定要因によりこれらの予想数値と異なる場合があります。

【お問い合せ先】

株式会社 構造計画研究所

経営企画部

ＴＥＬ：03－5342－1093

ＦＡＸ：03－5342－1140

E-MAIL：ｉｒ＠ｋｋｅ．ｃｏ．ｊｐ

H. P.：http://www.kke.co.jp

Copyright © 2012 KOZO KEIKAKU ENGINEERING Inc. All Rights Reserved.